



ASSOLOMBARDA

# **Top 1000 Le eccellenze di Monza e Brianza**

Analisi 2025

**Ricerca n° 09/2025**

A cura  
Centro Studi

# Sommario

1. Executive summary .....	4
2. Metodologia .....	12
3. La classifica Top 1000.....	16
3.1 I risultati complessivi.....	16
3.2 Le prime 16 aziende per fatturato: 9 oltre il miliardo di euro .....	18
3.3 2024 vs 2023: uno sguardo agli indicatori di performance .....	19
3.4 Up&Down: chi si muove all'interno della classifica .....	19
3.5 La redditività misurata dall'EBIT .....	19
4. Le startup innovative: le top del futuro?.....	22
4.1 Le startup innovative di monza e brianza .....	23
4.2 Le prime 15 startup innovative per fatturato .....	23
5. Il quadro economico .....	27
6. Le prospettive e i rischi.....	31
7. Focus: giovani .....	36
8. Appendice: la classifica per fatturato .....	40



1

# Executive summary

## ***La classifica TOP 1000***

Le “TOP 1000” imprese per fatturato della provincia di Monza e Brianza hanno ricavi riferiti al 2024 che vanno da un minimo di 8,1 milioni a un massimo di 4,1 miliardi di euro. Entrambe le soglie salgono rispetto allo scorso anno, con il fatturato massimo che torna sopra i 4 miliardi crescendo del 3,9% e quello minimo che aumenta del 2,9% dai 7,9 milioni della millesima di un anno fa.

Nel complesso, il fatturato delle 1000 aziende vale 69,8 miliardi euro e il risultato di esercizio, in somma algebrica, ammonta a 2,5 miliardi di euro. Il fatturato è così inferiore all'anno precedente del 2,3%, una contrazione relativamente contenuta se si considera il rallentamento complessivo dell'economia lombarda e italiana nell'ultimo biennio. Si evidenzia un calo più pronunciato per il reddito di esercizio, che dopo il forte aumento del 2023 scende del 13,3%. Anche se il risultato d'esercizio nel suo complesso è peggiorato, la quota di aziende in utile sul totale resta molto elevata, al 92,0%.

Dal punto di vista geografico tutti i 55 comuni ospitano almeno una delle aziende in classifica. Sono 17 i “comuni miliardari”, cioè quelli in cui le imprese attive superano il miliardo di ricavi cumulati. Per giro d'affari sveltano Monza, con 12,3 miliardi di euro di fatturato, e Vimercate, con 9,7 miliardi di euro; seguono Agrate Brianza (6,4 miliardi di euro), Desio (5,2 miliardi di euro) e Lissone (3,8 miliardi di euro).

In questa edizione, per la prima volta, ci sono 16 aziende che superano quota 800 milioni di euro di fatturato (erano 15 nei due anni precedenti). Tra queste, passano da 10 a 9 le imprese con ricavi maggiori del miliardo di euro annuo. Prima è nuovamente Esprinet S.p.A. (Vimercate); seconda STMicroelectronics S.r.l. (Agrate Brianza); terza Mediamarket S.p.A. (Verano Brianza); quarta G.A.I.A. Holding S.r.l. (Desio); quinta Candy S.p.A. (Brugherio); sesta BASF Italia S.p.A. (Cesano Maderno); settima SOL S.p.A. (Monza); ottava Decathlon Italia S.r.l. (Lissone); nona Intercos S.p.A. (Agrate Brianza), che entra a far parte delle imprese “miliardarie”. Seguono decima Roche S.p.A. (Monza); undicesima Sacchi Giuseppe S.p.A. (Desio); dodicesima Euroitalia S.r.l. (Cavenago di Brianza); tredicesima Gruppo Sapio (Monza); quattordicesima Gruppo Fontana (Veduggio con Colzano); quindicesima Prenatal Retail Group S.p.A. (Cogliate); sedicesima DS Smith Holding Italia S.p.A. (Vimercate).

Focalizzandosi sul campione chiuso di 854 società (con lo stesso consolidamento di bilancio nella classifica passata e presente) è possibile svolgere qualche confronto tra i risultati conseguiti nel 2024 e nel 2023. Su questo campione, la contrazione del fatturato è più contenuta (-0,8%), mentre il calo degli utili è sugli stessi livelli del totale delle “TOP 1000” (-13,3%).

A conferma della sostanziale stabilità del fatturato, poco più della metà (il 52,5%) delle aziende del campione registra un aumento dei ricavi, una quota in calo dagli scorsi anni. La redditività rimane, invece, molto elevata: considerando tutte le 1000 imprese in classifica, l'EBIT mediano sui ricavi è pari al 5,6%, superato nell'ultimo decennio solo dal 5,9% dell'anno prima. D'altro canto, il ROE mediano scende dal 14,4% all'11,9%.

Tutto questo considerato, il quadro che si evince è di un rallentamento delle vendite coerente con un andamento meno brillante del mercato, sia nazionale che globale, a fronte di una confermata solidità del tessuto imprenditoriale, come evidente dalla marginalità e dalla quota di aziende in utile.

### ***Le startup innovative: le top del futuro?***

Nel territorio di Monza e Brianza hanno sede 136 startup innovative (così come definite e riconosciute dal DL 179/2012), un numero sostanzialmente stabile rispetto a un anno fa. Ben un terzo di esse è collocato nel capoluogo di provincia, un secondo polo rilevante è

Seregno, che ne conta 14, mentre le restanti 77 hanno una presenza diffusa sul territorio<sup>1</sup>. Analizzando i requisiti necessari alla qualifica di startup innovativa, ben 90 realtà (il 66%) soddisfano il parametro di elevata spesa in ricerca e sviluppo, 30 (22%) impiegano personale altamente qualificato e una porzione più ridotta, ossia 18 (13,2%), è titolare di almeno un brevetto o un software registrato.

Delle 136 startup attive, il 68% ha già depositato un bilancio relativo al 2024<sup>2</sup>, per un fatturato complessivo di circa 18,3 milioni di euro e un valore aggiunto di oltre 2,6 milioni di euro.

Le prime 15 startup in termini di ricavi, di cui nove già presenti lo scorso anno e sei che entrano per la prima volta in classifica (per incremento di fatturato), totalizzano 13,1 milioni di euro, con la soglia massima che scende a 3,3 milioni di euro dai 7,9 milioni dell'edizione 2024 e quella minima che sale a 352 mila euro da 267 mila.

Approfondendo i settori di attività della top15, ben otto si occupano di produzione di software in diversi ambiti, dal retail e marketing alla robotica, dalla formazione alla logistica, dal *fintech* alla consulenza. Tra le altre, due operano nel settore di ricerca e sviluppo nei campi delle scienze naturali e dell'ingegneria, cinque forniscono servizi connessi a tecnologie dell'informatica, all'editoria, ad attività di design, alla progettazione di ingegneria integrata e al *content marketing*. Tra le realtà innovative risulta, dunque, diffusa la penetrazione di tecnologie ICT avanzate, applicate su un ampio spettro di attività.

Guardando alle realtà in cima alla classifica, al primo posto si trova Retail Booster S.r.l., produttrice di software per il comparto food che con quasi 3,3 milioni di euro di fatturato scala due posizioni dallo scorso anno. Seconda è Oversonic Robotics S.r.l., sviluppatrice di robot umanoidi con un fatturato di 2,1 milioni di euro e in ascesa dalla quarta posizione del 2024. Sul podio c'è, infine, Epsilen Bio S.r.l., new entry dell'edizione 2025 che effettua R&S in ambito biotech-pharma e che nel 2024 ha fatturato 1,1 milioni di euro.

### ***Il quadro economico recente***

Nel 2024 il Pil di Monza e Brianza è cresciuto appena dello 0,2%, assai meno del già magro +1,0% lombardo, segnando una netta decelerazione rispetto agli anni di recupero e rilancio successivi allo shock pandemico. La causa è da ricercare nel rallentamento dei servizi accompagnato dalla stazionarietà dell'industria. Il fatturato del terziario è aumentato, a valori correnti, del 3,3% in confronto al 2023, variazione ancora positiva ma

<sup>1</sup> I dati relativi al numero e alle caratteristiche delle startup sono aggiornati al 10 ottobre 2025.

<sup>2</sup> Nello specifico, i dati aggregano i bilanci 92 startup innovative sulle 136 totali. La disponibilità dei dati è limitata dall'"età" particolarmente giovane delle startup, di cui una parte significativa non ha ancora depositato il primo bilancio.

contenuta rispetto agli anni precedenti. Al contempo, la produzione manifatturiera è scesa dello 0,3% annuo. Ancora distintiva, invece, è stata la performance sui mercati internazionali: nel 2024 le imprese del territorio hanno realizzato un export di 14,4 miliardi di euro, crescendo del 4,4% in valori correnti rispetto al 2023 (ben oltre il +0,7% lombardo). La stazionarietà economica è stata affiancata da una dinamica occupazionale contenuta: nel 2024 il numero di lavoratori è diminuito marginalmente (-0,5% annuo) e il tasso di disoccupazione è di poco salito al 3,3% (dal 2,9% del 2023), rimanendo comunque su un livello eccezionalmente basso.

Il profilo del territorio monzese-brianzolo è rimasto debole anche nella prima metà del 2025. Tra gennaio e marzo, la produzione industriale è calata dello 0,5% sotto il livello di inizio 2024, proseguendo lungo la traiettoria di stazionarietà dei periodi precedenti, mentre le esportazioni si sono confermate dinamiche, crescendo del 9,0% su base annua, ma non si tratta di un'espansione diffusa tra settori bensì attribuibile quasi unicamente alla farmaceutica. Nel secondo trimestre, poi, l'attività manifatturiera è diminuita di un pesante 5,2% e, al contempo, il valore dell'export è calato dell'1,2%, segnando la prima contrazione dopo quattro anni di crescita. Tra i motivi c'è l'elevata proiezione internazionale delle imprese monzese-brianzole, che hanno particolarmente accusato dell'esaurirsi dell'effetto "anticipazione" di inizio anno: all'accelerazione degli acquisti da parte delle imprese importatrici statunitensi tra gennaio e marzo come azione preventiva ai dazi è succeduta una fase di riduzione delle scorte che ha portato a un primo rallentamento del commercio mondiale già in primavera. Ne hanno risentito, in particolare, elettronica (-36,6%), meccanica (-14,4%), chimica (-6,3%) e gomma-plastica (-8,3%), così come la specializzazione territoriale del design-arredo (-2,5%). Tracciando un bilancio della prima metà del 2025, la produzione manifatturiera del territorio risulta in calo del 3%, mentre le esportazioni in crescita del 3,5% (variazione che, tuttavia, diventerebbe negativa al netto della farmaceutica).

Dall'analisi emergono due principali fattori di vulnerabilità: l'alta dipendenza dell'export monzese dal mercato americano che amplifica, potenzialmente, l'esposizione ai dazi statunitensi e la forte connessione commerciale con la Germania che rende la manifattura locale maggiormente soggetta alle tempistiche di ripartenza dell'industria tedesca (attesa, comunque, manifestarsi nel prossimo anno da molti previsori).

Con riferimento alle tariffe incrementate, il Centro Studi di Assolombarda stima una perdita potenziale di 146 milioni di euro di minori esportazioni verso gli Stati Uniti da parte delle imprese monzese in un anno per effetto dei dazi (-1,0% di export totale, variazione quindi contenuta). Nell'orizzonte di 7-10 anni, il calo di fatturato estero potrebbe salire fino a 315 milioni di euro, in quanto nel più lungo periodo gli importatori americani hanno maggiori possibilità di rimodulare le proprie catene di fornitura: per far fronte a tale rischio, risulta importante per le imprese locali diversificare le geografie di esportazione e rafforzare la propria competitività internazionale investendo in qualità e innovazione del prodotto.

Considerando il quadro di decelerazione mondiale (e non includendo ancora uno scenario di impatto diretto dei dazi), l'espansione del Pil di Monza e Brianza nel 2025 è stimata ancora modesta e pari allo 0,3% (come ridotta è la performance lombarda nel complesso, al +0,5%), con attese di stagnazione per la manifattura e di servizi ancora deboli. Anche l'occupazione è prevista solo in lieve aumento.

### ***Le prospettive e i rischi***

La debolezza del quadro economico locale e globale che emerge dai dati macro della prima metà del 2025 è evidente anche a livello micro nelle indicazioni raccolte da Assolombarda presso un campione di oltre 100 imprese dell'industria e dei servizi innovativi attive a Monza e Brianza. Le attese del tessuto produttivo territoriale per il 2026 risultano, invece, più favorevoli, così come le previsioni macroeconomiche formulate dal Centro Studi di Assolombarda, che nel prossimo anno indicano una accelerazione annua del Pil provinciale al +0,8%.

L'indagine presso le imprese monzesi, effettuata a ottobre, rileva che il 46% dei rispondenti prospetta di chiudere il 2025 con un aumento di fatturato rispetto al 2024, il 20% riporta stabilità e il 34% una diminuzione. Le indicazioni di performance delle imprese di Monza e Brianza risultano, quindi, piuttosto polarizzate; caratteristica emersa anche dalle rilevazioni del biennio precedente, che con il 2025 condividono uno scenario globale mutevole e incerto. In generale, i preconsuntivi per l'anno in corso risentono dell'accresciuta fragilità del commercio mondiale, risultando in deciso peggioramento rispetto alle previsioni formulate dalle imprese lo scorso autunno, quando solo il 9% dei rispondenti si attendeva un calo di fatturato nel 2025 e ben il 60% un incremento. Al contempo, le indicazioni sull'andamento dei margini operativi evidenziano una complessiva tenuta, con due terzi dei rispondenti che stimano un EBIT in crescita (34%) o stabile (32%) rispetto al 2024, anche per effetto di un ridimensionamento della pressione dei prezzi di molte materie prime, pur essendoci il restante 34% che riporta una diminuzione.

Guardando agli ostacoli riscontrati dalle realtà monzesi-brianzole nei primi 10 mesi del 2025, i principali si confermano essere la difficoltà di reperimento delle figure professionali e l'insufficienza di domanda, che rappresentano un fattore di alto rischio per ben il 43%-42% dei rispondenti all'indagine. L'elevato costo dell'energia è stato sentito dalle imprese prevalentemente come fattore di medio rischio (livello indicato dal 42% del campione, rischio alto per il 22%), mentre non sono risultati particolarmente ostacolanti né i vincoli finanziari (rischio alto solo per l'11%) né i prezzi di materie prime e componenti (9%). Marginali rischi finanziari possono, per un certo verso, stupire, ma sono soprattutto giustificati da una ancora bassa domanda di investimenti come si evince dalle indagini di Banca d'Italia.



In prospettiva, le previsioni di fatturato per il 2026 sono più favorevoli, riflettendo le attese che si manifesti concretamente la ripartenza economica fino ad ora posticipata. Nel prossimo anno rispetto al 2025, il 58% delle imprese intervistate prospetta un incremento delle vendite e il 33% una stabilità, mentre solo il 9% stima un calo. Sulle possibili criticità che le imprese dovranno affrontare nel 2026 c'è una sostanziale omogeneità di percezione rispetto a quanto sperimentato nel 2025. Sia le difficoltà di reperimento di personale adeguato sia l'insufficienza di domanda rimangono, infatti, altamente incisive e indicate come rischi elevati rispettivamente dal 48% e 44% dei rispondenti. Gli elevati costi energetici si confermano ostacolo di livello medio per il 45% delle imprese (alto per il 25%). Gli elementi che dovrebbero essere meno impattanti sono nuovamente i vincoli finanziari (rischio alto solo per il 14% delle imprese), anche grazie a politiche monetarie più accomodanti, e il reperimento o l'aumento dei costi di materie prime/componenti, sebbene cresca la quota di chi lo ritiene un rischio alto nel prossimo futuro (al 18%) verosimilmente per l'impatto che il mutevole scenario geoeconomico potrebbe avere sulle catene di fornitura.

### **FOCUS: GIOVANI**

Con 879.752 abitanti al 1° gennaio 2025, la provincia di Monza Brianza è quinta in Lombardia. Nello scenario al 2050 si prevede che la popolazione continuerà ad aumentare, fino a 907 mila residenti, con una crescita del 3,1%, a differenza dell'Italia dove si attende un calo del 7,3%, pari a 4,3 milioni di persone in meno. La sfida sarà, però, comune e dettata da un progressivo invecchiamento con, da una parte, le fasce 0-14 anni e 15-64 anni attese ridursi e, dall'altra parte, gli over 65 aumentare. I giovanissimi passeranno, infatti, da 109.300 a poco meno di 109.000 residenti (-0,3%) e, soprattutto, la popolazione in età attiva calerà da 560.400 a 497.000 (ben -11,3%). Gli anziani, invece, cresceranno da 210 mila a 301 mila, con un sensibile incremento del 43,3%. Tra 25 anni, la nuova struttura della popolazione monzese vedrà quindi il 12% nella fascia 0 e 14 anni (in discesa dal 12,4% attuale), il 54,8% in quella 15-64 anni (in crollo dal 63,7%), il 33,2% in quella over 65 (in forte incremento dal 23,9%).

Approfondendo i cambiamenti all'interno della popolazione attiva tra i 15 e i 64 anni, nell'arco di 25 anni a Monza e Brianza diminuiranno sia i 15-34enni (-23.800 residenti) sia i 45-64enni (-52.000), mentre aumenteranno i 35-44enni (+12.500) senza, tuttavia, compensare il calo complessivo.

Inoltre, va evidenziato che mantenendo l'attuale tasso di occupazione (70,8% nel 2024), nel 2050 gli occupati tra i 15 e i 64 anni saranno l'11% in meno rispetto a oggi. Tradotto in numeri assoluti, significa che tra 25 anni ci saranno quasi 45 mila occupati in meno per il solo effetto demografico.

Per questo motivo, è fondamentale rafforzare la capacità di attrazione di capitale umano. Una delle sfide più imminenti è quella di continuare ad attrarre popolazione dal resto d'Italia o dall'estero. Nel 2024 i trasferimenti verso la provincia di Monza Brianza sono stati quasi 35.900 (a fronte di circa 30 mila cancellazioni, con quindi un saldo migratorio positivo di 6 mila persone). Di queste iscrizioni, più di 5.300 provengono dall'estero mentre 30.500 risultano interne al territorio italiano, di cui quasi 4.300 da comuni al di fuori della Lombardia.

Un altro elemento da tenere sotto osservazione riguarda i trasferimenti oltre confine. Secondo l'Anagrafe dei residenti italiani all'estero, al 1° gennaio 2025 risultano fuori dai confini italiani oltre 36.800 cittadini della provincia: il 25% ha tra i 18 e i 34 anni e il 24,6% tra i 35 e i 49 anni. Rispetto ai 25.800 registrati nel 2019, l'aumento è davvero significativo, pari al +43%. Le esperienze all'estero, pur essendo preziose per la formazione dei giovani, rischiano di tradursi in una perdita di competenze se non sono accompagnate da un ritorno in provincia o da un analogo fenomeno in ingresso.

Guardando al futuro è centrale fare leva sulla vitalità economica dell'area per attrarre talenti e per valorizzarli ulteriormente, anche sfruttando la vicinanza di numerosi atenei e centri di ricerca di eccellenza, trasformando così una criticità demografica in leva di sviluppo.



2

# Metodologia

Le prime 1000 aziende di Monza e della Brianza ordinate per fatturato conseguito nel 2024 compongono la nuova classifica “TOP”, giunta ormai alla sua tredicesima edizione. L’analisi, condotta da Assolombarda in partnership con PwC e Banco BPM, seleziona le aziende con sede legale e/o operativa nella provincia di Monza e della Brianza e appartenenti ai settori dell’industria, dei servizi non finanziari, del commercio e dell’estrazione. La classifica include solamente le società di capitali (escludendo altre forme giuridiche quali cooperative sociali e consorzi).

Per redigere la classifica 2025, sono stati elaborati i bilanci 2024 presenti nella banca dati Aida di Bureau Van Dijk al 6 ottobre 2025. In base alla disponibilità nella banca dati, sono stati presi in considerazione i bilanci di tipo consolidato (se l’azienda che consolida è in provincia), ordinario o abbreviato. In caso di disponibilità del bilancio consolidato di gruppo, nella classifica rientra solo quest’ultimo e sono esclusi di conseguenza quelli delle singole società partecipate.

Il criterio che ordina la classifica è come di consueto il fatturato calcolato come la somma delle voci ‘ricavi delle vendite e prestazioni’ e ‘altri ricavi e proventi’ del conto economico. Oltre al fatturato, l’analisi è arricchita da altre informazioni sull’azienda, riferite al settore,

alla localizzazione e ad alcuni indicatori di bilancio relativi alla redditività e alla situazione finanziaria.

Di seguito è possibile consultare il glossario contenente i dettagli sul calcolo degli indicatori.

**EBIT (in % sul fatturato):** acronimo di Earnings Before Interest and Taxes, segnala la capacità di un'impresa di generare reddito dalle operazioni svolte nel corso dell'esercizio, escludendo l'aspetto fiscale e la struttura del capitale. È dato dal reddito prima della somma algebrica delle gestioni finanziaria e straordinaria, nonché delle imposte sul reddito. L'indicatore è calcolato in percentuale sul fatturato.

**Posizione finanziaria netta/Patrimonio netto:** misura il grado di dipendenza finanziaria da terzi ed è dato dal rapporto tra i debiti finanziari al netto delle disponibilità liquide e il patrimonio netto dell'azienda.

**ROE (in %):** acronimo di Return On Equity, è l'indice di redditività del capitale proprio e si ottiene dividendo il risultato di esercizio per il patrimonio netto.

**Reddito di esercizio:** utile o perdita di esercizio, è la performance reddituale complessiva dell'impresa ed è calcolata come differenza tra ricavi e costi totali. È il risultato che si ottiene sottraendo al valore della produzione complessivo i costi di produzione, i risultati delle gestioni finanziaria e straordinaria e le imposte sul reddito.

**Sede:** è il comune presso il quale l'azienda ha la propria sede legale e, in alternativa, quella operativa. In caso di più sedi all'interno della provincia, in classifica viene riportato il comune della sede legale.

**Bilancio:** indica la tipologia di bilancio considerato. "C" sta per consolidato, "O" per ordinario, "A" per abbreviato. Ove è riportato "IAS", si tratta di un bilancio redatto secondo i principi internazionali IAS/IFRS.

**Settore:** rappresenta il comparto in cui opera principalmente l'azienda, individuato in base alla classificazione delle attività produttive ATECO 2007. In caso di holding, è indicato il settore che rappresenta la maggior quota di fatturato sul totale dell'attività delle partecipate.

**Macrosettore:** è la classificazione dei settori in categorie più ampie: 1) Industria, 2) Servizi, 3) Commercio, 5) Estrazione.

**Box - Dettaglio dei macro settori**

Nel redigere la classifica, il Centro Studi Assolombarda ha mappato il settore di appartenenza di ciascuna azienda basandosi sui primi due digit della classificazione per attività Ateco 2007 e riconducendoli a quattro macro settori. Di seguito lo schema utilizzato:

<b>Industria</b>	Alimentari e bevande Sistema moda Legno e arredi Carta e stampati Chimica e affini Farmaceutica Gomma-plastica Metallurgia Prodotti in metallo Elettronica Apparecchiature elettriche Macchinari Automotive Altre attività manifatturiere	<b>Manifatturiero</b>
	Edilizia Utilities	
<b>Servizi</b>	Alberghi e ristorazione Attività artistiche, sportive e di intrattenimento Attività di noleggio di macchine e attrezzature Attività immobiliari Attività informatiche Attività professionali Sanità Servizi specializzati Trasporti e logistica	
<b>Commercio</b>	Commercio al dettaglio Commercio all'ingrosso	
<b>Estrazione</b>	Attività estrattive	



# La classifica Top 1000

## 3.1 I RISULTATI COMPLESSIVI

Le “TOP 1000” imprese per fatturato della provincia di Monza e Brianza hanno ricavi riferiti al 2024 che vanno da un minimo di 8,1 milioni a un massimo di 4,1 miliardi di euro. Entrambe le soglie salgono rispetto allo scorso anno, con il fatturato massimo che torna sopra i 4 miliardi crescendo del 3,9% e quello minimo che aumenta del 2,9% dai 7,9 milioni della millesima di un anno fa.

Nel complesso, il fatturato delle 1000 aziende vale 69,8 miliardi euro e il risultato di esercizio, in somma algebrica, ammonta a 2,5 miliardi di euro. Il fatturato è così inferiore all'anno precedente del 2,3%, una contrazione relativamente contenuta se si considera il rallentamento complessivo dell'economia lombarda e italiana nell'ultimo biennio. Si evidenzia un calo più pronunciato per il reddito di esercizio, che dopo il forte aumento del 2023 scende del 13,3%. Anche se il risultato d'esercizio nel suo complesso è peggiorato, la quota di aziende in utile sul totale resta molto elevata, al 92,0%.



## → Tabella 1 - I risultati complessivi

	2024
<b>Fatturato complessivo (€)</b>	69.778.640.500
<b>Reddito d'esercizio complessivo (€)</b>	2.519.735.269
<b>Aziende in utile (%)</b>	92,0%

Le società incluse nella “TOP” appartengono in maniera diffusa a tutti i settori economici (industria, servizi e commercio ed estrazione) ad eccezione - come nelle edizioni precedenti - delle realtà assicurative, finanziarie, creditizie (le holding di gruppi industriali che redigono bilancio consolidato sono invece comprese).

## → Tabella 2 - La classificazione delle aziende per macro settori

	n. aziende	% aziende	fatturato (€)	% fatturato
<b>Industria</b>	555	55,5%	42.738.784.260	61,2%
<b>Servizi</b>	123	12,3%	5.314.677.758	7,6%
<b>Commercio</b>	321	32,1%	21.712.467.968	31,1%
<b>Estrazione</b>	1	0,1%	12.710.514	0,0%

Come un anno fa, la classifica del 2025 raggiunge una copertura totale della provincia dal punto di vista geografico: tutti i 55 comuni ospitano almeno una delle aziende in classifica. Si confermano inoltre 17 “comuni miliardari”, cioè quelli in cui le imprese attive superano il miliardo di ricavi cumulati. Questi territori, insieme, riuniscono quasi l'83% del fatturato complessivo delle 1000 imprese censite. Per giro d'affari sveltano Monza, con 12,3 miliardi di euro di fatturato, e Vimercate, con 9,7 miliardi di euro; seguono Agrate Brianza (6,4 miliardi di euro), Desio (5,2 miliardi di euro) e Lissone (3,8 miliardi di euro). Rispetto a un anno fa c'è una “new entry” tra i comuni miliardari, con Roncello (1,0 miliardi di euro) che rimpiazza Nova Milanese (comunque molto vicina, con 982 milioni di euro).

## → Tabella 3 - I 17 comuni “miliardari”

Comune	Posizione per fatturato	Fatturato (€)	Aziende (n.)
<b>Monza</b>	1	12.330.340.194	160
<b>Vimercate</b>	2	9.733.160.980	76
<b>Agrate Brianza</b>	3	6.409.818.399	58
<b>Desio</b>	4	5.163.687.607	50
<b>Lissone</b>	5	3.795.572.708	47
<b>Brugherio</b>	6	3.160.746.620	31
<b>Cesano Maderno</b>	7	2.708.241.782	25
<b>Verano Brianza</b>	8	2.619.455.922	13
<b>Seregno</b>	9	1.807.392.488	43
<b>Veduggio Con Colzano</b>	10	1.684.938.272	8
<b>Meda</b>	11	1.434.221.286	28

<b>Cavenago Di Brianza</b>	12	1.407.606.527	19
<b>Giussano</b>	13	1.245.563.270	22
<b>Arcore</b>	14	1.122.550.792	30
<b>Concorezzo</b>	15	1.121.837.170	38
<b>Carate Brianza</b>	16	1.054.990.613	21
<b>Roncello</b>	17	1.026.112.716	7
...	...	...	...
<b>TOP 1000</b>		<b>69.778.640.500</b>	<b>1000</b>

Infine, da un punto di vista dimensionale, le primarie realtà di Monza e Brianza sono rappresentate prevalentemente da medie aziende (dai 10 ai 50 milioni di euro di fatturato), che costituiscono il 64,5% del totale, una quota in aumento rispetto all'anno precedente. Diminuiscono leggermente le grandi aziende (oltre i 50 milioni), con una incidenza del 20,6%, e le piccole (fino a 10 milioni di fatturato), il 14,9% del totale, quest'ultime anche per effetto dell'incremento della soglia minima della classifica.

### 3.2 LE PRIME 16 AZIENDE PER FATTURATO: 9 OLTRE IL MILIARDO DI EURO

In questa edizione, per la prima volta, ci sono 16 aziende che superano quota 800 milioni di euro di fatturato (erano 15 nei due anni precedenti). Tra queste, passano da 10 a 9 le imprese con ricavi maggiori del miliardo di euro annuo. Prima è nuovamente Esprinet S.p.A. (Vimercate); seconda STMicroelectronics S.r.l. (Agrate Brianza); terza Mediamarket S.p.A. (Verano Brianza); quarta G.A.I.A. Holding S.r.l. (Desio); quinta Candy S.p.A. (Brugherio); sesta BASF Italia S.p.A. (Cesano Maderno); settima SOL S.p.A. (Monza); ottava Decathlon Italia S.r.l. (Lissone); nona Intercos S.p.A. (Agrate Brianza), che entra a far parte delle imprese "miliardarie". Seguono decima Roche S.p.A. (Monza); undicesima Sacchi Giuseppe S.p.A. (Desio); dodicesima Euroitalia S.r.l. (Cavenago di Brianza); tredicesima Gruppo Sapio (Monza); quattordicesima Gruppo Fontana (Veduggio con Colzano); quindicesima Prenatal Retail Group S.p.A. (Cogliate); sedicesima DS Smith Holding Italia S.p.A. (Vimercate).

Il calo complessivo del fatturato colpisce anche la parte alta della classifica: i ricavi delle prime 16 imprese diminuiscono infatti dell'1,2% e quelli delle prime 50 dell'1,7%. Ciononostante, le imprese delle prime 50 posizioni concentrano da sole il 57,3% del fatturato complessivo. La maggior parte di queste, ben 35, due in più dell'anno scorso, appartengono all'industria, dimostrando come il sistema economico equilibrato di Monza e Brianza si fondi su una tradizione produttiva solida nonostante le difficoltà del settore manifatturiero nell'ultimo biennio.

### 3.3 2024 VS 2023: UNO SGUARDO AGLI INDICATORI DI PERFORMANCE

Focalizzandosi sul campione chiuso di 854 società (con lo stesso consolidamento di bilancio nella classifica passata e presente) è possibile svolgere qualche confronto tra i risultati conseguiti nel 2024 e quelli dell'anno precedente. Su questo campione, la contrazione del fatturato è più contenuta (-0,8%), mentre il calo degli utili è sugli stessi livelli del totale delle "TOP 1000" (-13,3%).

A conferma della sostanziale stabilità del fatturato, poco più della metà (il 52,5%) delle aziende del campione registra un aumento dei ricavi, una quota in calo dagli scorsi anni.

La redditività rimane, invece, molto elevata: considerando tutte le 1000 imprese in classifica, l'EBIT mediano sui ricavi è pari al 5,6%, superato nell'ultimo decennio solo dal 5,9% dell'anno prima. D'altro canto, il ROE mediano scende dal 14,4% all'11,9%.

Tutto questo considerato, il quadro che si evince è di un rallentamento delle vendite coerente con un andamento meno brillante del mercato, sia nazionale che globale, a fronte di una confermata solidità del tessuto imprenditoriale, come evidente dalla marginalità e dalla quota di aziende in utile.

### 3.4 UP&DOWN: CHI SI MUOVE ALL'INTERNO DELLA CLASSIFICA

I risultati commentati sono il risultato di ingressi/uscite e ascese/discese all'interno della classifica. Rispetto allo scorso anno, 138 aziende escono dalla classifica per svariate ragioni (perché sotto quota 1000, acquisite, liquidate, trasferite fuori provincia ...). Le restanti 862 confermano la loro presenza, ma variano nelle posizioni: 362 salgono, 487 scendono e 13 rimangono stabili.

### 3.5 LA REDDITIVITA' MISURATA DALL'EBIT

Le 50 principali società della "TOP" per margini vantano un EBIT in rapporto al fatturato maggiore del 21%, e in particolare le prime sei superano il 40%: Epq S.r.l. (66,64%), che si conferma al primo posto come un anno fa; GruppoDiFazio S.r.l. (48,00%); Hallstar Italia S.r.l. (45,89%); Dicomi S.r.l. (42,45%); Project Automation S.p.A. (41,82%); Seletech Engineering S.r.l. (41,63%). I risultati sono indipendenti dalla dimensione aziendale, tanto che le 50 aziende analizzate hanno ricavi compresi in un range che va dagli 8,3 milioni di euro di Leolandia Holding S.p.A. agli 885,2 milioni di Euroitalia S.r.l..

In termini di redditività del capitale proprio, la quasi totalità (43) delle top 50 della classifica EBIT vanta anche un ROE a doppia cifra.

→ **Tabella 4 – Le prime 10 imprese per EBIT (% su fatturato)**

	<b>Denominazione azienda</b>	<b>EBIT 2024 (% su fatturato)</b>
1	EPQ S.R.L.	66,64
2	GRUPPODIFAZIO SRL	48,00
3	HALLSTAR ITALIA SRL	45,89
4	DICOMI S.R.L.	42,45
5	PROJECT AUTOMATION S.P.A.	41,82
6	SELETECH ENGINEERING SRL	41,63
7	STEALTH LIGHT S.R.L.	37,48
8	COLOMBO YACHT SRL	35,32
9	COSMO HOTEL S.P.A.	33,96
10	MOSE' BIANCHI 27 S.R.L.	33,41



4

# Le startup innovative: le top del futuro?

In un contesto in cui innovazione e rapidità di trasformazione sono sempre più centrali nel definire la competitività dei territori, le startup sono un importante indicatore della capacità di un sistema locale di rinnovarsi e generare valore. Monza e Brianza, tradizionalmente riconosciuta per il suo tessuto produttivo variegato, si distingue come ambiente capace di far nascere iniziative imprenditoriali ad alto contenuto tecnologico. Le startup contribuiscono a portare sul territorio competenze avanzate, nuove professionalità, collaborazioni con il mondo della ricerca, presentandosi come 'segnalatori' delle nuove richieste dei mercati e delle traiettorie di sviluppo locali. È dunque importante fotografare le performance delle realtà innovative del territorio, al fine di osservare le dinamiche di progresso e conoscenza in atto nella provincia di Monza e Brianza, ma anche di intercettare i potenziali protagonisti delle future classifiche TOP. Ne è un esempio Carsoon S.r.l., un anno fa prima per fatturato tra le startup della provincia e oggi presente nella TOP 1000 (505esima, con 17,8 milioni di euro di fatturato).

## 4.1 LE STARTUP INNOVATIVE DI MONZA E BRIANZA

Nel territorio di Monza e Brianza hanno sede 136 startup innovative (così come definite e riconosciute dal DL 179/2012), un numero sostanzialmente stabile rispetto a un anno fa. Ben un terzo di esse è collocato nel capoluogo di provincia, un secondo polo rilevante è Seregno, che ne conta 14, mentre le restanti 77 hanno una presenza diffusa sul territorio<sup>3</sup>. I servizi knowledge-intensive, in particolare quelli ICT, si confermano essere il settore in cui opera la maggior parte delle startup innovative locali (111, quindi l'82%), mentre sono 15 quelle attive nell'industria/artigianato e solo una quota residuale si posiziona nel comparto di commercio e turismo.

Analizzando i requisiti necessari alla qualifica di startup innovativa, ben 90 realtà (il 66%) soddisfano il parametro di elevata spesa in ricerca e sviluppo, 30 (22%) impiegano personale altamente qualificato e una porzione più ridotta, ossia 18 (13,2%), è titolare di almeno un brevetto o un software registrato.

Inoltre, rispetto alla governance, l'elevata presenza femminile interessa 17 startup locali (il 13%), e la prevalenza di giovani under35 caratterizza 23 realtà (il 17%).

Delle 136 startup attive, il 68% ha già depositato un bilancio relativo al 2024, per un fatturato complessivo di circa 18,3 milioni di euro e un valore aggiunto di oltre 2,6 milioni di euro.

## 4.2 LE PRIME 15 STARTUP INNOVATIVE PER FATTURATO

Le prime 15 startup in termini di ricavi, di cui nove già presenti lo scorso anno e sei che entrano per la prima volta in classifica (per incremento di fatturato), totalizzano 13,1 milioni di euro, con la soglia massima che scende a 3,3 milioni di euro dai 7,9 milioni dell'edizione 2024 e quella minima che sale a 352 mila euro da 267 mila. Il numero di startup con fatturato 2024 oltre il milione di euro passa a 3 dalle 4 dello scorso anno, ma, parallelamente, aumentano da 2 a 7 le realtà con ricavi compresi tra 500 mila euro e la soglia del podio. Rispetto a un anno fa, vi è, quindi, un avvicinamento tra gli estremi della classifica delle prime 15 startup per fatturato e, internamente, si osserva uno spostamento dei valori economici prodotti 'verso l'alto'.

<sup>3</sup> I dati relativi al numero e alle caratteristiche delle startup sono aggiornati al 10 ottobre 2025.

<sup>4</sup> Nello specifico, i dati aggregano i bilanci 92 startup innovative sulle 136 totali. La disponibilità dei dati è limitata dall'"età" particolarmente giovane delle startup, di cui una parte significativa non ha ancora depositato il primo bilancio.

→ Tabella 5 – Le prime 15 startup innovative per fatturato 2024

Posizione 24	23	Denominazione azienda	Fatturato 2024 (€)	Inizio attività	Sede (Comune)	Settore
1	3	<b>RETAIL BOOSTER SRL</b>	3.290.435	dicembre 2022	Monza	Produzione di software non connesso all'edizione
2	4	<b>OVERSONIC ROBOTICS S.R.L. SOCIETA' BENEFIT</b>	2.133.552	novembre 2020	Carate Brianza	Produzione di software non connesso all'edizione
3 <i>new</i>	-	<b>EPSILEN BIO S.R.L.</b>	1.108.052	dicembre 2019	Seregno	R&S sperimentale nel campo delle altre scienze naturali e dell'ingegneria
4 <i>new</i>	-	<b>OPEN STAGE S.R.L.</b>	814.482	gennaio 2021	Monza	Servizi di progettazione di ingegneria integrata
5 <i>new</i>	-	<b>ST-SAFETY TECHNOLOGIES S.R.L.</b>	714.729	ottobre 2020	Caponago	R&S sperimentale nel campo delle altre scienze naturali e dell'ingegneria
6	7	<b>2045 SAFETY TRAINING S.R.L.</b>	626.188	luglio 2019	Monza	Produzione di software non connesso all'edizione
7	14	<b>TRUESENSE SRL</b>	621.332	dicembre 2020	Monza	Altre attività dei servizi connessi alle tecnologie dell'informatica nca
8	15	<b>CARGOFUL S.R.L.</b>	615.987	ottobre 2020	Nova Milanese	Produzione di software non connesso all'edizione
9	6	<b>ETABETA PS S.R.L.</b>	615.602	settembre 2020	Lesmo	Portali web
10	9	<b>SCHOOL MISSION S.R.L.</b>	587.022	maggio 2021	Nova Milanese	Produzione di software non connesso all'edizione
11	11	<b>BORING STUFF S.R.L.</b>	423.221	febbraio 2021	Vimercate	Produzione di software non connesso all'edizione
12 <i>new</i>	-	<b>V MEDIA S.R.L.</b>	413.326	febbraio 2021	Bernareggio	Attività di produzione cinematografica, di video e di programmi televisivi
13 <i>new</i>	-	<b>PMI 4 SRL</b>	407.214	novembre 2022	Agrate Brianza	Produzione di software non connesso all'edizione
14 <i>new</i>	-	<b>CORSIDIA SB S.R.L.</b>	384.846	marzo 2019	Varedo	Produzione di software non connesso all'edizione
15	13	<b>CONDIVISA S.R.L.</b>	352.184	maggio 2021*	Agrate Brianza	Altre attività di design

\* Data costituzione impresa.

Approfondendo i settori di attività della top15, ben otto si occupano di produzione di software in diversi ambiti, dal retail e marketing alla robotica, dalla formazione alla logistica, dal *fintech* alla consulenza. Tra le altre, due operano nel settore di ricerca e sviluppo nei campi delle scienze naturali e dell'ingegneria, cinque forniscono servizi connessi a tecnologie dell'informatica, all'editoria, ad attività di design, alla progettazione di ingegneria integrata e al *content* marketing. Tra le realtà innovative risulta, dunque, diffusa la penetrazione di tecnologie ICT avanzate, applicate su un ampio spettro di attività.



Guardando alle realtà in cima alla classifica, al primo posto si trova Retail Booster S.r.l., produttrice di software per il comparto food che con quasi 3,3 milioni di euro di fatturato scala due posizioni dallo scorso anno. Seconda è Oversonic Robotics S.r.l, sviluppatrice di robot umanoidi con un fatturato di 2,1 milioni di euro e in ascesa dalla quarta posizione del 2024. Sul podio c'è, infine, Epsilen Bio S.r.l., new entry dell'edizione 2025 che effettua R&S in ambito biotech-pharma e che nel 2024 ha fatturato 1,1 milioni di euro.



5

## Il quadro economico

Una diffusa incertezza sta caratterizzato il quadro globale degli ultimi anni, tra crescita economica moderata e scenario geopolitico turbolento. In questo contesto mutevole, nel 2024 l'economia di Monza e Brianza ha registrato un andamento piuttosto piatto, risentendo della generale fiacchezza dell'industria europea. Nella prima metà del 2025 l'industria locale ha continuato ad essere debole, soprattutto la meccatronica inserita nella filiera della componentistica dell'automotive tedesca, profondamente in sofferenza. Anche in prospettiva i tempi rimangono incerti e i sentieri instabili. Il tessuto produttivo provinciale, fortemente proiettato sui mercati internazionali, potrebbe infatti risentire di una decelerazione degli scambi globali. Nel complesso, quindi, le stime di crescita per l'intero 2025 del territorio sono ridimensionate rispetto alle attese di inizio anno.

Approfondendo le dinamiche, nel 2024 il Pil di Monza e Brianza è cresciuto appena dello 0,2%, assai meno del già magro +1,0% lombardo, segnando una netta decelerazione rispetto agli anni di recupero e rilancio successivi allo shock pandemico. La causa è da ricercare nel rallentamento dei servizi accompagnato dalla stazionarietà dell'industria. Il fatturato del terziario è aumentato, a valori correnti, del 3,3% in confronto al 2023, variazione ancora positiva ma contenuta rispetto agli anni precedenti. Al contempo, la produzione manifatturiera è scesa dello 0,3% annuo. Ancora distintiva, invece, è stata la performance sui mercati internazionali: nel 2024 le imprese del territorio hanno realizzato

un export di 14,4 miliardi di euro, crescendo del 4,4% in valori correnti rispetto al 2023 (ben oltre il +0,7% lombardo), grazie soprattutto a farmaceutica (+17,1% annuo), elettronica (+14,6%), meccanica (+4,5%), chimica (+4,4%) e metalli (+2,2%). Segnali di debolezza, invece, sono giunti da design-arredo (-3,6%), moda (-7,1%), apparecchi elettrici (-8,8%), automotive (-6,4%) e gomma-plastica (-1,7%).

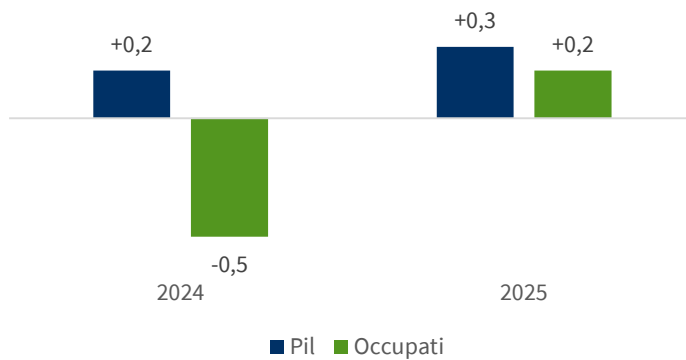
La stazionarietà economica è stata affiancata da una dinamica occupazionale contenuta: nel 2024 il numero di lavoratori è diminuito marginalmente (-0,5% annuo) e il tasso di disoccupazione è di poco salito al 3,3% (dal 2,9% del 2023), rimanendo comunque su un livello eccezionalmente basso.

Il profilo del territorio monzese-brianzolo è rimasto debole anche nella prima metà del 2025. Tra gennaio e marzo, la produzione industriale è calata dello 0,5% sotto il livello di inizio 2024, proseguendo lungo la traiettoria di stazionarietà dei periodi precedenti, mentre le esportazioni si sono confermate dinamiche, crescendo del 9,0% su base annua, ma non si tratta di un'espansione diffusa tra settori bensì attribuibile quasi unicamente alla farmaceutica. Nel secondo trimestre, poi, l'attività manifatturiera è diminuita di un pesante 5,2% e, al contempo, il valore dell'export è calato dell'1,2%, segnando la prima contrazione dopo quattro anni di crescita. Tra i motivi c'è l'elevata proiezione internazionale delle imprese monzese-brianzole, che hanno particolarmente accusato dell'esaurirsi dell'effetto "anticipazione" di inizio anno: all'accelerazione degli acquisti da parte delle imprese importatrici statunitensi tra gennaio e marzo come azione preventiva ai dazi è succeduta una fase di riduzione delle scorte che ha portato a un primo rallentamento del commercio mondiale già in primavera. Ne hanno risentito, in particolare, elettronica (-36,6%), meccanica (-14,4%), chimica (-6,3%) e gomma-plastica (-8,3%), così come la specializzazione territoriale del design-arredo (-2,5%). Tracciando un bilancio della prima metà del 2025, la produzione manifatturiera del territorio risulta in calo del 3%, mentre le esportazioni in crescita del 3,5% (variazione che, tuttavia, diventerebbe negativa al netto della farmaceutica).

Approfondendo le geografie di esportazione, nel 2024 le vendite verso i Paesi extra-europei (53% del totale) sono aumentate dell'8,9% a fronte di un -0,2% verso l'Ue27, dove ha inciso la domanda interna asfittica. La Germania si è confermata il principale partner commerciale delle imprese brianzole, concentrando export per 1,5 miliardi di euro, seguita da Svizzera (1,3 miliardi), Stati Uniti (1,08 miliardi), Paesi Bassi (1,06 miliardi) e Francia (1,05 miliardi): cinque mercati che insieme concentrano il 42% dell'export territoriale. Dall'analisi emergono due principali fattori di vulnerabilità: l'alta dipendenza dell'export monzese dal mercato americano che amplifica, potenzialmente, l'esposizione ai dazi statunitensi e la forte connessione commerciale con la Germania che rende la manifattura locale maggiormente soggetta alle tempistiche di ripartenza dell'industria tedesca (attesa, comunque, manifestarsi nel prossimo anno da molti previsori). Con riferimento alle tariffe incrementate, il Centro Studi di Assolombarda stima una perdita potenziale di 146 milioni di euro di minori esportazioni verso gli Stati Uniti da parte delle

imprese monzesi in un anno per effetto dei dazi (-1,0% di export totale, variazione quindi contenuta). Nell'orizzonte di 7-10 anni, il calo di fatturato estero potrebbe salire fino a 315 milioni di euro, in quanto nel più lungo periodo gli importatori americani hanno maggiori possibilità di rimodulare le proprie catene di fornitura: per far fronte a tale rischio, risulta importante per le imprese locali diversificare le geografie di esportazione e rafforzare la propria competitività internazionale investendo in qualità e innovazione del prodotto. Considerando il quadro di decelerazione mondiale (e non includendo ancora uno scenario di impatto diretto dei dazi), l'espansione del Pil di Monza e Brianza nel 2025 è stimata ancora modesta e pari allo 0,3% (come ridotta è la performance lombarda nel complesso, al +0,5%), con attese di stagnazione per la manifattura e di servizi ancora deboli. Anche l'occupazione è prevista solo in lieve aumento.

→ **Figura 1 - PIL e occupazione Monza e Brianza (var.% annua)**



Fonte: Centro Studi Assolombarda, scenario di ottobre 2025



6

## Le prospettive e i rischi

La debolezza del quadro economico locale e globale che emerge dai dati macro della prima metà del 2025 è evidente anche a livello micro nelle indicazioni raccolte da Assolombarda presso un campione di oltre 100 imprese dell'industria e dei servizi innovativi attive a Monza e Brianza. Le attese del tessuto produttivo territoriale per il 2026 risultano, invece, più favorevoli, così come le previsioni macroeconomiche formulate dal Centro Studi di Assolombarda, che nel prossimo anno indicano una accelerazione annua del Pil provinciale al +0,8%.

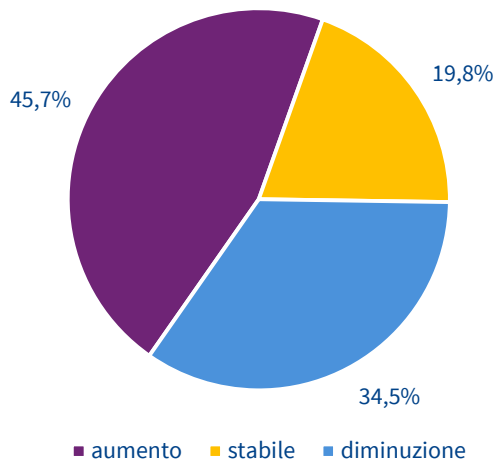
L'indagine presso le imprese monzesi, effettuata a ottobre, rileva che il 46% dei rispondenti prospetta di chiudere il 2025 con un aumento di fatturato rispetto al 2024, il 20% riporta stabilità e il 34% una diminuzione. Le indicazioni di performance delle imprese di Monza e Brianza risultano, quindi, piuttosto polarizzate; caratteristica emersa anche dalle rilevazioni del biennio precedente, che con il 2025 condividono uno scenario globale mutevole e incerto. In generale, i preconsuntivi per l'anno in corso risentono dell'accresciuta fragilità del commercio mondiale, risultando in deciso peggioramento rispetto alle previsioni formulate dalle imprese lo scorso autunno, quando solo il 9% dei rispondenti si attendeva un calo di fatturato nel 2025 e ben il 60% un incremento.

Al contempo, le indicazioni sull'andamento dei margini operativi evidenziano una complessiva tenuta, con due terzi dei rispondenti che stimano un EBIT in crescita (34%) o stabile (32%) rispetto al 2024, anche per effetto di un ridimensionamento della pressione dei prezzi di molte materie prime, pur essendoci il restante 34% che riporta una diminuzione.

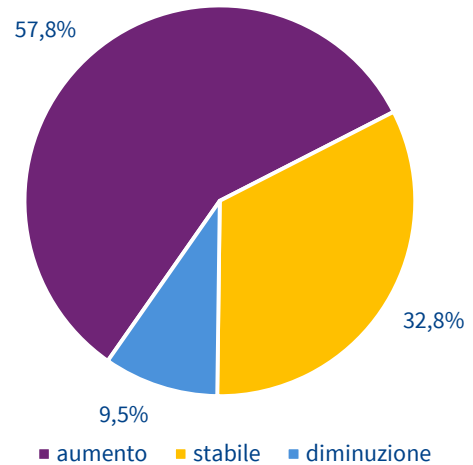
Guardando agli ostacoli riscontrati dalle realtà monzesi-brianzole nei primi 10 mesi del 2025, i principali si confermano essere la difficoltà di reperimento delle figure professionali e l'insufficienza di domanda, che rappresentano un fattore di alto rischio per ben il 43%-42% dei rispondenti all'indagine. Con un tasso di disoccupazione provinciale intorno al 3%, quindi su livelli pressoché fisiologici, la ricerca di personale adeguato è una 'competizione' sempre più intensa. Si consideri che, secondo l'indagine Excelsior di Unioncamere, nel primo semestre 2025 per le imprese è stato difficile trovare ben il 53% dei candidati ricercati, percentuale superiore alla già elevata media sia lombarda sia italiana (entrambe al 48%). Parallelamente, non stupisce la rilevanza dell'insufficienza di domanda, per di più intensificata rispetto allo scorso anno (il 42% di rispondenti di adesso si confronta con il 32% nel 2024), considerati i ritmi modesti del commercio mondiale, nonché la persistente debolezza dell'industria europea. Questa criticità risultava di primaria rilevanza anche dalle rilevazioni precedenti e, infatti, le indagini mensili di Istat sul clima di fiducia delle imprese manifatturiere nel Nord-Ovest riportano giudizi sugli ordini insufficienti ormai da tre anni, sia sul fronte interno che estero. Al contempo, nei primi dieci mesi del 2025 l'elevato costo dell'energia è stato sentito dalle imprese prevalentemente come fattore di medio rischio (livello indicato dal 42% del campione, rischio alto per il 22%), mentre non sono risultati particolarmente ostacolanti né i vincoli finanziari (rischio alto solo per l'11%) né i prezzi di materie prime e componenti (9%). Marginali rischi finanziari possono, per un certo verso, stupire, ma sono soprattutto giustificati da una ancora bassa domanda di investimenti come si evince dalle indagini di Banca d'Italia.



→ **Figura 2 - Preconsuntivi fatturato 2025 rispetto al 2024**  
(% imprese sul totale rispondenti)



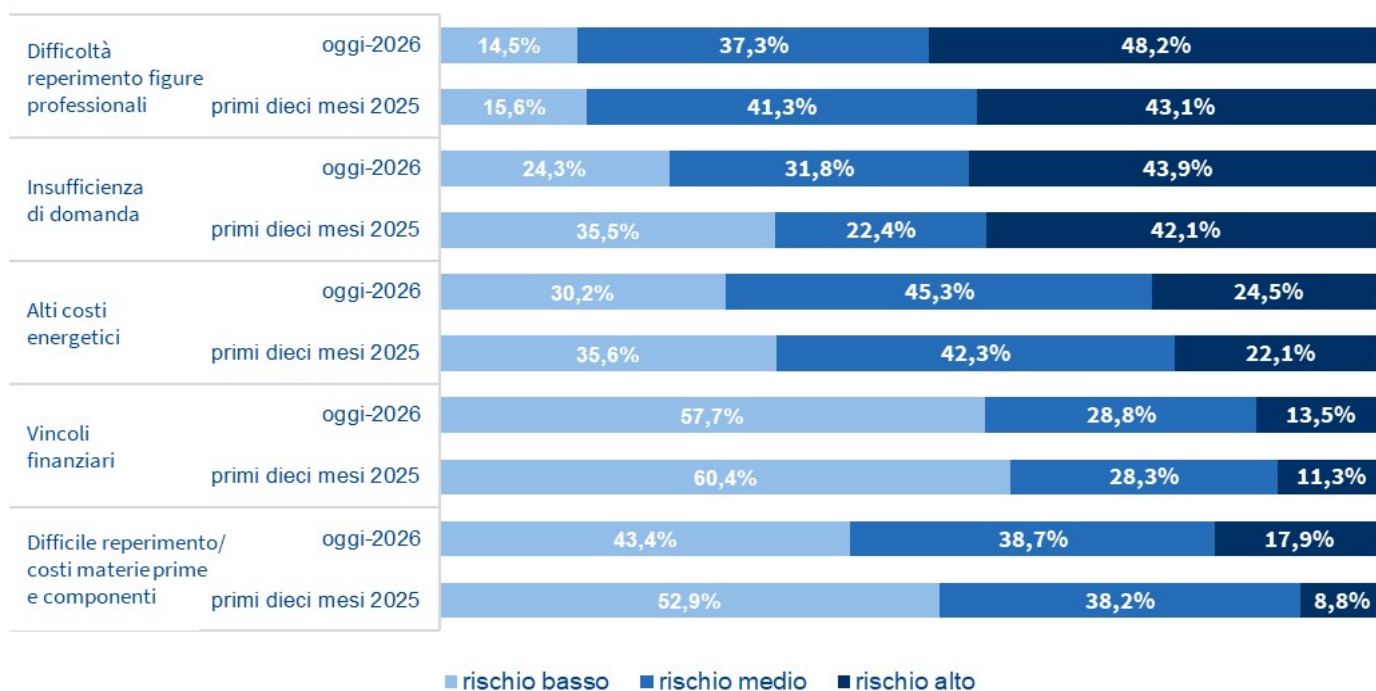
→ **Figura 3 - Previsioni fatturato 2026 rispetto al 2025**  
(% imprese sul totale rispondenti)



Fonte: Centro Studi Assolombarda su un campione di 116 imprese associate dell'industria e dei servizi innovativi

In prospettiva, le previsioni di fatturato per il 2026 sono più favorevoli, riflettendo le attese che si manifesti concretamente la ripartenza economica fino ad ora posticipata. Nel prossimo anno rispetto al 2025, il 58% delle imprese intervistate prospetta un incremento delle vendite e il 33% una stabilità, mentre solo il 9% stima un calo. Sulle possibili criticità che le imprese dovranno affrontare nel 2026 c'è una sostanziale omogeneità di percezione rispetto a quanto sperimentato nel 2025. Sia le difficoltà di reperimento di personale adeguato sia l'insufficienza di domanda rimangono, infatti, altamente incisive e indicate come rischi elevati rispettivamente dal 48% e 44% dei rispondenti. Gli elevati costi energetici si confermano ostacolo di livello medio per il 45% delle imprese (alto per il 25%). Gli elementi che dovrebbero essere meno impattanti sono nuovamente i vincoli finanziari (rischio alto solo per il 14% delle imprese), anche grazie a politiche monetarie più accomodanti, e il reperimento o l'aumento dei costi di materie prime/componenti, sebbene cresca la quota di chi lo ritiene un rischio alto nel prossimo futuro (al 18%) verosimilmente per l'impatto che il mutevole scenario geoeconomico potrebbe avere sulle catene di fornitura.

→ **Figura 4 - Ostacoli principali nei primi 10 mesi del 2025 e rischi da oggi a fine 2026**  
(% imprese sul totale rispondenti)



Fonte: Centro Studi Assolombarda su un campione di 116 imprese di Monza e Brianza dell'industria e dei servizi innovativi



## Focus: giovani

L'analisi demografica è strategica per anticipare gli squilibri generazionali che caratterizzeranno i prossimi decenni e preservare, quindi, la competitività del sistema economico monzese di fronte al calo della popolazione giovanile. Con 879.752 abitanti al 1° gennaio 2025, la provincia di Monza Brianza è la quinta in Lombardia per popolazione. Il 12,4% dei residenti ha tra 0 e 14 anni, il 63,7% rientra nella fascia 15-64 anni e gli over 65 rappresentano il restante 23,9%. Interessante è osservare che la popolazione straniera presente sul territorio (il 9,5% del totale) mostra una struttura anagrafica decisamente più giovane: il 18,6% ha tra 0 e 14 anni, il 76,5% tra 15 e 64 anni e solo il 4,9% è over 65.

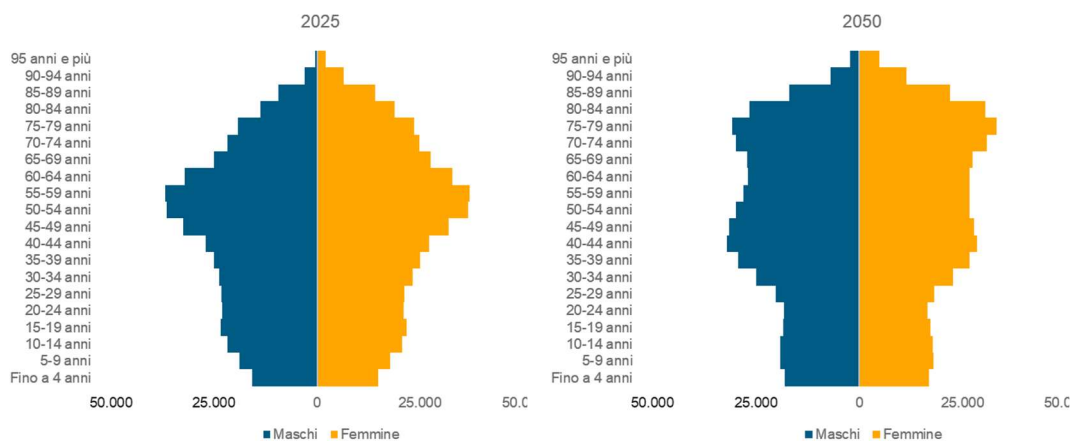
Nello scenario al 2050 si prevede che la popolazione monzese continuerà ad aumentare, fino a 907 mila residenti, con una crescita del 3,1%, a differenza dell'Italia dove si attende un calo del 7,3%, pari a 4,3 milioni di persone in meno.

La sfida sarà, però, comune e dettata da un progressivo invecchiamento con, da una parte, le fasce 0-14 anni e 15-64 anni attese ridursi e, dall'altra parte, gli over 65 aumentare. I giovanissimi passeranno, infatti, da 109.300 a poco meno di 109.000 residenti (-0,3%) e, soprattutto, la popolazione in età attiva calerà da 560.400 a 497.000 (ben -11,3%). Gli anziani, invece, cresceranno da 210 mila a 301 mila, con un sensibile incremento del 43,3%. Tra 25 anni, la nuova struttura della popolazione monzese vedrà quindi il 12% nella

fascia 0 e 14 anni (in discesa dal 12,4% attuale), il 54,8% in quella 15-64 anni (in crollo dal 63,7%), il 33,2% in quella over 65 (in forte incremento dal 23,9%).

Gli effetti demografici sono, dunque, significativi. Comprendere oggi queste dinamiche è fondamentale per le imprese per elaborare strategie di adattamento tempestive, dall'attrazione talenti alla riorganizzazione dei modelli di business.

→ **Figura 5 - Distribuzione per genere e età al 1° gennaio 2025 e previsione 2025, provincia di Monza e Brianza**



Fonte: Centro studi Assolombarda su dati Istat

Approfondendo i cambiamenti all'interno della popolazione attiva tra i 15 e i 64 anni, nell'arco di 25 anni a Monza e Brianza diminuiranno sia i 15-34enni (-23.800 residenti) sia i 45-64enni (-52.000), mentre aumenteranno i 35-44enni (+12.500) senza, tuttavia, compensare il calo complessivo.

Inoltre, va evidenziato che mantenendo l'attuale tasso di occupazione (70,8% nel 2024), nel 2050 gli occupati tra i 15 e i 64 anni saranno l'11% in meno rispetto a oggi. Tradotto in numeri assoluti, significa che tra 25 anni ci saranno quasi 45 mila occupati in meno per il solo effetto demografico.

Per questo motivo, è fondamentale rafforzare la capacità di attrazione di capitale umano. Una delle sfide più imminenti è quella di continuare ad attrarre popolazione dal resto d'Italia o dall'estero. Nel 2024 i trasferimenti verso la provincia di Monza Brianza sono stati quasi 35.900 (a fronte di circa 30 mila cancellazioni, con quindi un saldo migratorio positivo di 6 mila persone). Di queste iscrizioni, più di 5.300 provengono dall'estero mentre 30.500 risultano interne al territorio italiano, di cui quasi 4.300 da comuni al di fuori della Lombardia.

Un altro elemento da tenere sotto osservazione riguarda i trasferimenti oltre confine. Secondo l'Anagrafe dei residenti italiani all'estero, al 1° gennaio 2025 risultano fuori dai

confini italiani oltre 36.800 cittadini della provincia: il 25% ha tra i 18 e i 34 anni e il 24,6% tra i 35 e i 49 anni. Rispetto ai 25.800 registrati nel 2019, l'aumento è davvero significativo, pari al +43%. Le esperienze all'estero, pur essendo preziose per la formazione dei giovani, rischiano di tradursi in una perdita di competenze se non sono accompagnate da un ritorno in provincia o da un analogo fenomeno in ingresso.

Guardando al futuro è centrale fare leva sulla vitalità economica dell'area per attrarre talenti e per valorizzarli ulteriormente, anche sfruttando la vicinanza di numerosi atenei e centri di ricerca di eccellenza, trasformando così una criticità demografica in leva di sviluppo.



8

# **Appendice: la classifica per fatturato**



## TOP 1000 Le eccellenze di Monza e Brianza

### Analisi 2025

#### La classifica per fatturato

##### Legenda

**Fatturato** = A1 (Ricavi delle vendite e delle prestazioni) + A5 (Altri ricavi e proventi)

**EBIT/Ricavi delle vendite** = [A (Valore della produzione) – B (Costi della produzione) / [A1 (Ricavi delle vendite e delle prestazioni) + A5 (Altri ricavi e proventi)] \* 100

**PFN / PN** = (Banche entro l'esercizio + Banche oltre l'esercizio + Altri finanziamenti entro l'esercizio + Altri finanziamenti oltre l'esercizio - Totale disponibilità liquide) / Patrimonio Netto

**ROE (%)** = Risultato di esercizio / Patrimonio Netto \* 100

##### Note

\* Società di cui l'anno scorso è stato pubblicato il bilancio ordinario, quest'anno il consolidato

\*\* Società di cui l'anno scorso è stato pubblicato il bilancio consolidato, quest'anno l'ordinario

\*\*\* Società di cui l'anno scorso è stato pubblicato il bilancio consolidato secondo i principi contabili nazionali OIC, quest'anno secondo i principi contabili internazionali IFRS

(1) Dati forniti dall'azienda

2024	2023	Denominazione azienda	Fatturato 2024 €	EBIT 2024 % su fatturato	PFN/PN 2024	ROE 2024 %	Reddito d'esercizio 2024 €	Sede (Comune)	Bilanci o	Settore	Macro settore
1	1	ESPRINET S.P.A.	4.141.562.000	1,10	0,10	5,53	21.521.000	Vimercate	C-IAS	Commercio all'ingrosso	3
2	2	STMICROELECTRONICS S.R.L. (1)	3.200.979.455	7,76	1,35	5,77	75.113.898	Agrate Brianza	O	Elettronica	1
3	3	MEDIAMARKET SPA	2.417.447.000	-0,72	-0,78	-24,47	12.019.000	Verano Brianza	O	Commercio al dettaglio	3
4	4	G.A.I.A. HOLDING S.R.L.	2.258.817.000	3,50	2,55	39,28	30.388.000	Desio	C-IAS	Gomma-plastica	1
5	6	CANDY S.P.A. (1)	2.077.961.000	-10,11	5,43	-199,13	263.541.000	Brugherio	C-IAS	Apparecchiature elettriche	1
6	5	BASF ITALIA S.P.A.	1.887.401.346	3,94	0,00	9,61	59.751.423	Cesano Maderno	O	Chimica e affini	1
7	8	SOL S.P.A. (1)	1.610.444.000	14,70	0,41	13,70	147.698.000	Monza	C-IAS	Chimica e affini	1
8	7	DECATHLON ITALIA S.R.L.	1.539.491.718	0,06	-0,32	5,00	2.828.417	Lissone	O	Commercio al dettaglio	3
9	11	INTERCOS S.P.A.	1.075.627.000	8,61	0,20	10,19	48.776.000	Agrate Brianza	C-IAS	Chimica e affini	1
10	12	ROCHE SOCIETA' PER AZIONI	986.306.107	4,91	0,00	15,87	37.846.688	Monza	O	Farmaceutica	1
11	10	SACCHI GIUSEPPE S.P.A.	932.048.866	9,36	-0,01	17,85	63.059.390	Desio	O	Commercio all'ingrosso	3
12	15	EUROITALIA S.R.L.	885.232.160	22,25	-0,61	17,12	180.786.277	Cavenago Di Brianza	C	Commercio all'ingrosso	3
13	14	GRUPPO SAPIO *** (1)	865.725.831	19,33	-0,19	14,11	121.254.826	Monza	C-IAS	Chimica e affini	1
14	13	GRUPPO FONTANA (1)	856.238.000	5,73	0,78	11,74	29.872.000	Veduggio Con Colzano	C-IAS	Metallurgia	1
15	16	PRENATAL RETAIL GROUP S.P.A.	832.659.000	1,97	1,45	-6,61	10.200.000	Cogliate	C-IAS	Commercio al dettaglio	3
16	9	DS SMITH HOLDING ITALIA S.P.A.	802.476.392	13,29	-0,10	13,00	81.459.796	Vimercate	C	Carta e stampati	1
17	19	L'ISOLANTE K-FLEX SOCIETA' PER AZIONI	761.020.000	10,43	0,68	12,86	38.086.000	Roncello	C	Gomma-plastica	1
18	18	AGRATI HOLDING S.P.A. (1)	674.334.585	3,50	0,30	4,96	16.654.501	Veduggio Con Colzano	C-IAS	Prodotti in metallo	1
19	22	HAWORTH ITALY HOLDING S.R.L. ***	603.276.000	6,52	0,36	3,48	12.342.000	Meda	C-IAS	Legno e arredo	1
20	24	PATHEON ITALIA S.P.A.	602.653.842	10,64	-0,12	7,17	29.648.667	Monza	O	Farmaceutica	1
21	21	GRUPPO ALFAGOMMA	598.851.000	10,10	0,59	6,71	20.265.000	Vimercate	C-IAS	Gomma-plastica	1
22	20	ACINQUE S.P.A.	590.069.000	7,80	0,32	4,13	21.554.000	Monza	C-IAS	Utilities	1

2024	2023	Denominazione azienda	Fatturato 2024 €	EBIT 2024 % su fatturato	PFN/PN 2024	ROE 2024 %	Reddito d'esercizio 2024 €	Sede (Comune)	Bilancio	Settore	Macro settore
23	25	ADIDAS ITALY S.P.A.	582.116.133	3,06	-0,03	19,47	11.738.846	Monza	O	Commercio all'ingrosso	3
24	23	CISCO SYSTEMS (ITALY) S.R.L. (1)	563.611.138	2,62	0,00	17,87	23.166.929	Vimercate	O	Commercio all'ingrosso	3
25	37	MOLTENI GROUP S.P.A. *	520.382.184	3,68	0,74	9,72	13.947.263	Giussano	C	Legno e arredo	1
26	26	FOMAS HOP S.P.A.	507.115.000	9,64	0,00	5,76	29.887.000	Monza	C	Prodotti in metallo	1
27	27	GRUPPO DESA S.P.A.	465.491.289	20,89	-0,30	18,11	70.271.791	Seregno	C	Chimica e affini	1
28	29	IMR-INDUSTRIALESUD S.P.A.	429.311.634	3,38	1,99	0,23	151.964	Carate Brianza	C	Gomma-plastica	1
29	34	DECATHLON PRODUZIONE ITALIA S.R.L.	428.375.613	2,88	-0,01	13,54	6.231.404	Desio	O	Altre attività manifatturiere	1
30	28	NOKIA SOLUTIONS AND NETWORKS ITALIA S.P.A.	427.754.612	3,20	-0,14	7,92	9.696.524	Vimercate	O	Altre attività manifatturiere	1
31	33	SCHINDLER - SOCIETA' PER AZIONI	412.968.257	4,60	-0,08	2,21	1.371.356	Concorezzo	C	Macchinari	1
32	30	LOMBARDA MOTORI S.P.A.	405.676.423	1,47	1,68	4,32	1.320.503	Monza	O	Commercio al dettaglio	3
33	31	ROCHE DIAGNOSTICS S.P.A.	385.968.350	4,53	-0,05	12,93	10.591.633	Monza	C	Farmaceutica	1
34	32	ROVAGNATI SPA	370.036.000	0,67	1,39	-6,96	3.878.000	Biassono	C	Alimentari e bevande	1
35	35	ARCO SPEDIZIONI S.P.A.	361.777.541	6,36	-0,34	13,56	17.087.898	Monza	O	Trasporti e logistica	2
36	new	ROYAL ST. ANDREWS HOLDING S.P.A.	340.710.000	16,95	1,15	19,64	33.521.000	Monza	C-IAS	Sistema moda	1
37	38	RITRAMA S.P.A.	310.788.000	-0,54	0,29	-2,65	3.184.000	Caponago	O	Carta e stampati	1
38	36	INTERNATIONAL PAPER ITALIA S.R.L.	309.849.848	5,86	0,00	12,35	15.113.555	Bellusco	O	Carta e stampati	1
39	45	FRESH TROPICAL SRL BY JAWAD	304.980.549	5,15	1,08	31,04	9.328.210	Seveso	O	Commercio all'ingrosso	3
40	43	B. & V. HOLDING S.R.L.	290.469.112	5,10	0,17	18,15	11.311.122	Usmate Velate	C	Trasporti e logistica	2
41	50	EMERSON PROCESS MANAGEMENT S.R.L.	277.738.460	8,59	0,00	27,52	16.178.197	Seregno	O	Commercio all'ingrosso	3
42	40	EI TOWERS S.P.A.	275.870.000	24,41	0,74	1,54	14.005.000	Lissone	C-IAS	Elettronica	1
43	42	METAL WORK HOLDING S.P.A.	262.380.934	6,28	0,41	6,45	9.180.901	Arcore	C	Attività professionali	2
44	46	BETA UTENSILI S.P.A.	252.932.000	5,66	0,49	3,92	6.512.000	Sovico	C	Prodotti in metallo	1
45	47	GALFIN S.R.L.	228.283.135	3,72	-0,10	3,42	6.441.351	Usmate Velate	C	Attività professionali	2
46	41	KELLOGG ITALIA SPA	227.292.618	2,86	-0,04	9,96	2.394.981	Vimercate	O	Alimentari e bevande	1
47	39	STAR S.P.A. **	221.842.053	9,44	0,00	7,31	16.026.055	Agrate Brianza	O	Alimentari e bevande	1
48	54	CANALI HOLDING SOCIETA' PER AZIONI	213.237.008	7,03	-0,13	4,81	10.922.645	Triuggio	C	Sistema moda	1
49	51	MINOTTI SPA	203.084.345	27,11	-0,87	16,54	45.508.571	Meda	O	Legno e arredo	1
50	44	GELSIA S.R.L.	201.575.000	4,14	0,04	8,75	6.577.000	Seregno	O	Utilities	1
51	65	FRIESLANDCAMPINA ITALY S.R.L.	195.419.875	1,55	-0,02	11,89	1.836.039	Agrate Brianza	O	Commercio all'ingrosso	3
52	64	BIANALISI S.P.A.	195.220.000	6,13	1,33	-8,58	22.934.000	Lissone	C-IAS	Sanità	2
53	48	ALFA LAVAL ITALY S.R.L.	193.069.000	4,51	0,03	16,30	5.668.000	Monza	O	Commercio all'ingrosso	3
54	52	WORTHINGTON S.R.L.	189.470.017	13,99	0,16	17,85	8.060.925	Desio	O	Macchinari	1
55	56	ELETTRONICA INDUSTRIALE SPA	188.301.000	1,39	0,00	1,17	2.635.000	Lissone	O	Attività informatiche	2
56	69	TRILLIUM PUMPS ITALY S.P.A.	187.444.895	-0,26	0,11	-10,51	9.434.525	Nova Milanese	C	Macchinari	1
57	57	BRUGOLA COMMERCIALE SPA	185.819.053	3,31	2,78	14,25	3.840.553	Lissone	C	Prodotti in metallo	1
58	62	ECOLAB HOLDING ITALY S.R.L.	181.963.690	5,30	-0,02	9,70	7.050.077	Vimercate	C	Farmaceutica	1
59	134	GNOSIS S.P.A. *	178.948.525	14,88	0,00	20,75	19.325.377	Desio	C	Chimica e affini	1
60	60	STANLEY BLACK & DECKER ITALIA S.R.L.	175.278.353	3,17	-0,29	8,96	3.368.856	Vimercate	O	Commercio all'ingrosso	3
61	75	AG HOLDING S.R.L.	172.894.240	3,05	0,60	13,45	3.182.863	Giussano	C	Chimica e affini	1
62	68	CO.GE.FIN. S.P.A.	167.942.084	11,21	-0,01	6,78	19.104.739	Bellusco	C	Metallurgia	1

2024	2023	Denominazione azienda	Fatturato 2024 €	EBIT 2024 % su fatturato	PFN/PN 2024	ROE 2024 %	Reddito d'esercizio 2024 €	Sede (Comune)	Bilancio	Settore	Macro settore
63	66	SYNLAB ITALIA S.R.L.	166.977.325	8,63	-0,01	38,84	10.472.192	Monza	O	Sanità	2
64	111	PRESEZZI EXTRUSION S.P.A. (1)	165.384.027	11,30	0,01	32,55	11.646.749	Vimercate	C	Macchinari	1
65	49	ALFA LAVAL SPA	165.075.657	-5,64	-0,08	-56,33	11.275.372	Monza	O	Macchinari	1
66	74	BBB S.P.A.	163.284.217	10,35	0,18	33,89	13.767.220	Monza	O	Commercio al dettaglio	3
67	101	HONEYWELL S.R.L.	162.549.605	16,75	0,44	3,56	15.263.710	Lissone	O	Edilizia	1
68	73	CLEAF SPA	157.231.833	13,04	-0,81	20,26	15.884.345	Lissone	O	Legno e arredo	1
69	59	MULTITEL PAGLIERO S.P.A.	155.711.264	12,54	0,10	18,92	13.773.020	Brugherio	C	Automotive	1
70	80	SKECHERS USA ITALIA S.R.L.	155.211.525	2,00	-0,93	19,91	2.076.752	Vimercate	O	Commercio all'ingrosso	3
71	58	TODINI AND CO. SPA	152.030.148	4,54	1,87	68,09	7.807.758	Monza	O	Commercio all'ingrosso	3
72	61	HYDRO EXTRUSION ITALY S.R.L.	149.505.940	-2,66	0,00	-6,32	3.381.625	Ornago	O	Metallurgia	1
73	72	FINCONS S.P.A.	147.491.014	5,10	0,70	10,39	4.333.393	Vimercate	O	Attività informatiche	2
74	71	BOLDROCCHI SRL (1)	147.148.240	9,70	0,28	10,15	8.691.009	Biassono	C	Macchinari	1
75	76	BORGWARNER MORSE SYSTEMS ITALY S.R.L.	143.642.283	4,83	0,00	4,59	9.578.578	Arcore	O	Automotive	1
76	99	ALAYAN RENTALS S.P.A. IN FORMA ABBREVIATA ALAYAN S.P.A.	138.315.913	19,45	1,67	20,09	15.524.115	Varedo	O	Commercio all'ingrosso	3
77	78	SOLENIS ITALIA S.R.L.	138.246.382	2,41	1,08	8,60	1.924.127	Busnago	O	Chimica e affini	1
78	70	SMC ITALIA SPA	137.080.382	11,87	-0,42	7,48	11.818.835	Brugherio	O	Commercio all'ingrosso	3
79	87	CHG-MERIDIAN ITALIA SPA	136.523.612	6,71	1,83	12,88	3.551.243	Vimercate	O	Attività informatiche	2
80	158	EUR - ACCIAI S.P.A.	132.254.724	1,36	3,96	2,84	179.069	Usmate Velate	O	Metallurgia	1
81	85	DELL'ORTO S.P.A.	130.443.293	4,51	0,19	9,29	4.675.451	Seregno	C	Metallurgia	1
82	89	BOFFI S.P.A.	129.254.864	2,54	1,18	2,37	589.090	Lentate Sul Seveso	C	Legno e arredo	1
83	104	SALCHI METALCOAT S.R.L.	126.431.388	7,28	0,35	15,01	6.655.794	Burago Di Molgora	O	Chimica e affini	1
84	79	SIR INDUSTRIALE S.P.A.	123.598.809	-2,16	0,34	-11,45	4.086.319	Macherio	O	Chimica e affini	1
85	96	ALLIANCE MEDICAL ITALIA S.R.L.	123.353.604	-2,71	0,70	-16,52	6.302.085	Lissone	C	Attività professionali	2
86	82	FIDIM S.P.A.	121.194.000	-32,82	0,28	3,42	54.452.000	Monza	C-IAS	Attività immobiliari	2
87	94	BRIANZACQUE S.R.L.	120.903.444	2,36	0,49	0,54	1.122.316	Monza	O	Utilities	1
88	new	SOL-EN SRL	118.250.590	-1,59	1,04	-12,42	2.008.188	Monza	C	Utilities	1
89	102	BRUNO PRESEZZI S.P.A.	118.136.001	5,33	-0,88	8,49	2.679.189	Burago Di Molgora	C	Prodotti in metallo	1
90	90	WATTS INDUSTRIES ITALIA S.R.L.	118.090.906	6,77	-0,06	16,64	5.977.849	Biassono	O	Macchinari	1
91	115	SMITH & NEPHEW SRL	112.572.567	5,39	0,00	5,71	2.923.434	Agrate Brianza	O	Commercio all'ingrosso	3
92	106	STAR INDUSTRIALE S.R.L.	111.638.059	3,89	0,00	8,30	3.537.122	Agrate Brianza	O	Alimentari e bevande	1
93	121	MICRON SEMICONDUCTOR ITALIA S.R.L.	111.565.000	4,80	0,14	6,29	7.026.000	Vimercate	O	Elettronica	1
94	147	BASF CATALYSTS ITALIA S.R.L.	110.847.300	16,94	0,00	17,04	14.383.435	Cesano Maderno	O	Commercio all'ingrosso	3
95	91	QVC ITALIA S.R.L.	110.475.441	-14,85	-0,14	-82,00	18.235.382	Brugherio	O	Commercio al dettaglio	3
96	182	EUROCHEM AGRO S.P.A.	107.530.380	2,16	-14,06	2,97	137.476	Cesano Maderno	O	Chimica e affini	1
97	92	CORDEN PHARMA S.P.A.	106.842.311	11,57	-0,05	16,20	7.053.125	Caponago	O	Farmaceutica	1
98	172	G. VILLA S.R.L.	106.436.624	3,76	-0,14	11,76	2.669.456	Monza	O	Commercio al dettaglio	3
99	119	GRUPPO APROCHIMIDE	106.408.287	8,76	-0,10	8,77	7.769.351	Muggiò	C	Commercio all'ingrosso	3
100	93	MANIFATTURA MARIO COLOMBO & C. S.P.A.	105.601.504	4,74	-0,18	3,84	4.476.647	Monza	O	Sistema moda	1
101	118	CMO GROUP S.R.L.	105.563.664	9,71	0,17	6,78	7.558.148	Cesano Maderno	C	Prodotti in metallo	1
102	97	PARA' S.P.A.	104.875.403	27,35	-0,41	9,31	29.465.754	Sovico	O	Legno e arredo	1

2024	2023	Denominazione azienda	Fatturato 2024 €	EBIT 2024 % su fatturato	PFN/PN 2024	ROE 2024 %	Reddito d'esercizio 2024 €	Sede (Comune)	Bilancio	Settore	Macro settore
103	109	DEVERO GROUP SRL	103.742.229	7,05	0,19	15,21	4.952.187	Vimercate	C	Edilizia	1
104	103	BRIANZA PLASTICA SPA	102.808.351	9,50	-0,19	12,39	7.728.514	Carate Brianza	O	Gomma-plastica	1
105	122	AXALTA COATING SYSTEMS ITALY SRL	102.627.381	3,32	-0,19	4,66	1.356.826	Cavenago Di Brianza	C	Chimica e affini	1
106	84	KOCH-GLITSCH ITALIA S.R.L.	102.441.172	12,38	-0,36	15,24	8.559.206	Vimercate	O	Prodotti in metallo	1
107	133	FLAME SPRAY S.P.A.	100.746.998	17,17	-0,33	13,61	15.614.063	Roncello	C	Prodotti in metallo	1
108	128	TELEFLEX MEDICAL S.R.L.	100.281.029	5,44	-0,17	13,63	3.499.574	Varedo	O	Farmaceutica	1
109	126	KSB ITALIA S.P.A.	99.762.838	6,98	-0,02	14,54	4.991.426	Concorezzo	O	Macchinari	1
110	116	MICYS COMPANY S.P.A.	98.396.234	8,35	-0,20	6,62	7.031.538	Monza	C	Chimica e affini	1
111	77	VEOS S.P.A.	98.395.522	6,19	-0,04	12,97	4.513.982	Monza	C	Utilities	1
112	131	SIDAS S.P.A. SOCIETA' ITALIANA DISTRIBUZIONE ARTICOLI SPORTIVI	96.167.518	8,96	-0,35	13,97	6.667.606	Monza	C	Commercio all'ingrosso	3
113	105	PEG PEREGO S.P.A.	94.829.941	-6,08	0,04	-9,76	6.045.912	Arcore	C	Altre attività manifatturiere	1
114	135	CEVA SALUTE ANIMALE S.P.A.	94.588.738	11,26	-0,21	26,34	7.576.225	Agrate Brianza	O	Chimica e affini	1
115	114	ROLLON S.R.L.	94.321.139	23,18	-0,05	12,87	19.395.266	Vimercate	O	Prodotti in metallo	1
116	129	RIMADESIO HOLDING S.P.A.	93.083.917	11,60	-0,07	8,00	9.126.727	Desio	C	Altre attività manifatturiere	1
117	123	VENUS SPA	92.958.427	-1,79	2,37	-34,76	2.669.979	Monza	O	Commercio al dettaglio	3
118	113	CP COLOMBO SRL	92.698.118	9,70	-0,20	10,23	6.576.690	Brugherio	C	Metallurgia	1
119	179	AELOG S.P.A.	92.399.856	1,46	1,82	27,87	1.157.061	Vimercate	O	Trasporti e logistica	2
120	167	STENA METALL HOLDING S.R.L.	92.032.000	6,73	-0,45	-26,32	1.685.000	Cavenago Di Brianza	C	Utilities	1
121	139	WEG ITALIA S.R.L.	91.651.835	5,19	-0,01	7,00	2.824.642	Lissone	O	Commercio all'ingrosso	3
122	156	MEDA PHARMA S.P.A.	89.742.699	2,08	0,00	0,19	607.369	Monza	O	Farmaceutica	1
123	81	KOFLER SRL	89.500.593	2,31	0,07	4,49	494.059	Brugherio	O	Metallurgia	1
124	189	CITY MOTORS S.R.L.	89.229.842	1,93	1,33	21,88	1.003.134	Monza	O	Commercio all'ingrosso	3
125	132	MEREGALLI GIUSEPPE S.P.A.	88.476.973	5,79	0,15	12,23	3.652.991	Monza	C	Commercio all'ingrosso	3
126	137	VAMP TECHNOLOGIES S.P.A. (1)	88.465.072	7,67	0,06	9,84	4.811.851	Busnago	C	Gomma-plastica	1
127	83	OCV ITALIA S.R.L.	88.131.108	-21,64	0,13	-26,61	18.801.538	Besana In Brianza	O	Altre attività manifatturiere	1
128	152	HEIDRUN EUROPLASTIC SRL	86.449.226	9,44	-0,62	9,78	7.604.918	Lissone	O	Gomma-plastica	1
129	138	SPECIAL FLANGES SOCIETA' PER AZIONI	85.499.238	12,62	0,29	7,40	5.172.025	Cesano Maderno	C	Metallurgia	1
130	153	DNV BUSINESS ASSURANCE ITALY S.R.L.	84.786.297	6,20	-0,01	27,38	2.935.892	Vimercate	O	Attività professionali	2
131	142	PREVIERO N. - S.R.L. *	84.711.632	5,43	0,16	-1,37	954.117	Lissone	C	Macchinari	1
132	181	BUZZI S.P.A.	84.701.549	1,43	1,28	6,96	392.736	Giussano	O	Commercio all'ingrosso	3
133	110	IMS S.P.A.	84.597.876	-0,18	-0,17	0,14	104.863	Arcore	O	Commercio all'ingrosso	3
134	112	RO.LA.FER. S.P.A.	83.721.926	3,63	-0,05	8,70	2.538.765	Triuggio	O	Commercio all'ingrosso	3
135	125	CEM AMBIENTE S.P.A.	83.677.938	4,28	-0,27	4,47	2.915.691	Cavenago Di Brianza	O	Utilities	1
136	170	A.C. MONZA S.P.A.	82.893.078	-64,43	0,57	n.d.	47.971.892	Monza	O	Attività artistiche, sportive e di intratte	2
137	174	SMITHS GROUP ITALIA S.R.L.	82.085.567	12,73	-4,14	-73,29	5.922.857	Muggiò	C	Attività professionali	2
138	162	TOSCA ITALY S.P.A.	81.917.000	3,73	1,23	20,36	2.008.000	Agrate Brianza	O	Attività di noleggio di macchine e attre	2
139	203	DOCEBO S.P.A.	81.759.076	18,69	-0,37	87,34	15.206.219	Biassono	O	Attività informatiche	2
140	130	A.P.S. AROSIO S.P.A.	81.361.348	3,63	1,37	7,51	1.448.758	Monza	C	Commercio all'ingrosso	3
141	new	VESUVIUS HOLDING ITALIA - SOCIETA' A RESPONSABILITA' LIMITATA	81.245.000	0,46	-0,09	-7,62	1.392.000	Muggiò	C-IAS	Commercio all'ingrosso	3
142	143	GIORGETTI S.P.A.	81.101.960	1,48	0,32	-1,17	494.979	Meda	C	Legno e arredo	1

2024	2023	Denominazione azienda	Fatturato 2024 €	EBIT 2024 % su fatturato	PFN/PN 2024	ROE 2024 %	Reddito d'esercizio 2024 €	Sede (Comune)	Bilanc o	Settore	Macro settore
143	141	BIMAN S.R.L.	81.008.765	2,14	0,52	1,79	577.222	Carate Brianza	C	Servizi specializzati	2
144	145	ELESA S.P.A.	80.050.960	7,71	0,05	6,53	4.630.486	Monza	O	Gomma-plastica	1
145	124	CHATEAU D'AX S.P.A.	79.445.000	-0,22	0,09	0,81	402.000	Lentate Sul Seveso	C	Legno e arredo	1
146	151	BIZERBA SOCIETA' PER AZIONI	79.403.252	1,77	0,34	3,41	692.271	Desio	O	Macchinari	1
147	180	MOELLHAUSEN SPA	78.934.919	12,82	0,68	21,36	6.287.304	Vimercate	O	Commercio all'ingrosso	3
148	157	ELEKTA S.P.A.	78.244.000	5,45	-0,51	13,42	2.383.000	Agrate Brianza	O	Commercio all'ingrosso	3
149	150	SPIRAX - SARCO S.R.L.	78.159.162	15,19	-0,59	21,95	8.699.483	Nova Milanese	C	Macchinari	1
150	53	FORMENTI & GIOVENZANA S.P.A. **	77.127.320	-13,49	-0,16	-3,16	1.061.836	Veduggio Con Colzano	O	Legno e arredo	1
151	120	ISA S.P.A.	76.443.763	5,04	1,26	12,68	2.432.003	Lentate Sul Seveso	O	Sistema moda	1
152	192	RENT2GO SRL	75.746.791	-1,77	-0,08	n.d.	3.339.227	Monza	O	Servizi specializzati	2
153	159	NALCO ITALIANA HOLDINGS S.R.L.	74.923.221	4,33	-0,17	6,29	3.125.569	Vimercate	C	Chimica e affini	1
154	155	ISTITUTI CLINICI ZUCCHI S.P.A.	74.882.911	4,07	-0,16	5,12	2.364.629	Monza	O	Sanità	2
155	63	ROTTAPHARM S.P.A.	74.633.025	n.d.	-0,02	98,87	26.071.987	Monza	O	Farmaceutica	1
156	144	EDIM S.P.A.	74.523.179	-17,66	0,00	-129,99	10.801.094	Villasanta	O	Metallurgia	1
157	169	MESSA T. S.P.A.	74.205.745	1,21	-0,06	4,68	412.149	Monza	O	Commercio all'ingrosso	3
158	127	CAVOTEC SPECIMAS SPA	74.030.935	6,16	-0,12	11,38	2.897.225	Nova Milanese	O	Macchinari	1
159	146	LA.M.PLAST DI ALDO REDAELLI & C SRL	73.992.484	6,92	0,04	7,98	3.611.691	Giussano	O	Chimica e affini	1
160	149	SACMA LIMBIATE S.P.A.	73.858.000	17,84	0,52	8,99	6.739.000	Varedo	C	Macchinari	1
161	171	BRIVAPLAST S.R.L.	73.510.316	29,29	-0,47	24,40	16.498.268	Ornago	C	Gomma-plastica	1
162	140	FLEXFORM - S.P.A.	72.684.664	10,83	-0,46	6,03	4.992.884	Meda	O	Legno e arredo	1
163	161	CRIPPACAMPEGGIO S.R.L.	71.065.130	8,47	0,57	20,06	3.540.792	Carate Brianza	C	Legno e arredo	1
164	164	LAPP ITALIA S.R.L.	70.368.512	6,56	-0,09	23,15	3.262.119	Desio	O	Commercio all'ingrosso	3
165	260	PROJECT AUTOMATION S.P.A.	69.885.083	41,82	-0,31	46,47	21.419.706	Monza	O	Attività professionali	2
166	new	SISTEC S.R.L.	69.588.772	13,56	0,33	27,58	6.537.136	Vimercate	C	Attività professionali	2
167	187	SACS TECNORIB S.P.A.	69.570.772	12,54	0,38	26,28	6.071.903	Roncello	O	Automotive	1
168	new	L4A S.R.L.	69.111.003	10,86	1,44	28,26	5.439.089	Busnago	C	Attività professionali	2
169	175	COOK ITALIA S.R.L.	68.011.325	6,92	0,00	8,39	4.705.441	Nova Milanese	O	Commercio all'ingrosso	3
170	205	SPECIALTRASFO S.P.A.	67.896.189	31,69	-0,43	68,75	15.182.171	Agrate Brianza	O	Apparecchiature elettriche	1
171	334	TATUUS RACING S.P.A. *	67.696.340	8,43	0,43	3,67	1.529.479	Monza	C	Automotive	1
172	100	CALVI HOLDING S.P.A. ***	66.906.000	9,77	-0,55	11,12	6.762.000	Agrate Brianza	C-IAS	Metallurgia	1
173	148	BAXTER S.R.L.	66.743.443	12,91	-0,56	10,43	7.300.966	Meda	O	Commercio al dettaglio	3
174	184	T&TI CARGO LINE S.R.L.	64.901.638	9,37	-0,47	25,55	5.231.095	Vimercate	O	Trasporti e logistica	2
175	163	HYDAC S.P.A	64.875.072	9,81	-0,29	17,58	4.523.260	Agrate Brianza	O	Commercio all'ingrosso	3
176	196	EARTH ENERGY S.R.L.	64.660.506	1,97	-1,36	37,04	857.378	Monza	O	Utilities	1
177	225	SETOA ITALIA S.P.A.	64.629.880	2,91	-0,38	7,69	1.270.519	Lissone	O	Trasporti e logistica	2
178	197	REDA S.P.A.	63.848.474	15,11	-0,39	14,39	6.647.570	Brugherio	C	Gomma-plastica	1
179	new	FERVO S.R.L.	62.721.763	4,89	0,47	14,44	1.375.955	Nova Milanese	C	Attività professionali	2
180	185	GEORG FISCHER S.P.A.	62.492.686	3,40	1,10	23,93	1.252.664	Agrate Brianza	O	Commercio all'ingrosso	3
181	166	ATALA S.P.A.	61.971.984	7,47	0,91	10,57	2.014.997	Monza	O	Altre attività manifatturiere	1
182	117	BECKHOFF AUTOMATION S.R.L.	61.916.043	6,46	-0,65	16,51	3.143.992	Limbrate	O	Commercio all'ingrosso	3

2024	2023	Denominazione azienda	Fatturato 2024 €	EBIT 2024 % su fatturato	PFN/PN 2024	ROE 2024 %	Reddito d'esercizio 2024 €	Sede (Comune)	Bilancio	Settore	Macro settore
183	173	VEFER S.P.A.	60.874.432	0,86	-0,37	1,92	730.483	Lissone	O	Gomma-plastica	1
184	206	AUTOLOCATELLI S.R.L.	60.535.170	1,68	-0,12	3,71	546.242	Monza	O	Commercio all'ingrosso	3
185	176	PONZINI HOLDING S.R.L.	60.226.043	5,54	0,19	4,30	2.196.417	Lazzone	C	Attività professionali	2
186	190	GELSIA AMBIENTE S.R.L.	59.682.000	3,94	0,05	9,22	1.463.000	Desio	O	Utilities	1
187	186	C.I.M.A. COMPAGNIA ITALIANA MOLLE ACCIAIO S.P.A.	59.230.420	3,83	0,42	2,12	639.364	Busnago	C	Prodotti in metallo	1
188	194	KNORR-BREMSE SISTEMI PER AUTOVEICOLI COMMERCIALI S.P.A.	58.396.137	9,83	0,02	39,25	3.925.161	Arcore	O	Automotive	1
189	193	FRETTE S.R.L.	57.932.818	6,74	-0,22	11,82	4.190.164	Monza	O	Commercio al dettaglio	3
190	98	D.M.B. S.R.L. **	56.750.429	3,34	0,83	28,03	1.309.919	Monza	O	Commercio all'ingrosso	3
191	199	BRIANZATENDE S.R.L.	56.370.772	12,03	0,38	12,23	4.144.093	Lesmo	O	Legno e arredo	1
192	183	URSA ITALIA S.R.L.	56.127.251	1,02	-0,01	4,04	986.324	Agrate Brianza	O	Gomma-plastica	1
193	95	VRV S.R.L. ** (1)	55.564.551	21,94	0,00	10,87	9.683.927	Ornago	O	Prodotti in metallo	1
194	392	COPRIMA S.R.L.	55.433.583	2,23	0,79	37,73	573.782	Desio	O	Edilizia	1
195	202	COMMSCOPE ITALY S.R.L.	55.264.264	9,48	-0,59	37,51	5.177.116	Agrate Brianza	O	Apparecchiature elettriche	1
196	231	EUROTUBI EUROPA SRL	55.185.736	19,69	-0,16	23,20	8.264.734	Nova Milanese	O	Prodotti in metallo	1
197	204	CHEMETALL ITALIA S.R.L.	54.850.949	18,28	0,00	30,04	7.541.013	Giussano	O	Chimica e affini	1
198	207	NTI ITALY S.P.A.	53.611.701	10,32	-1,00	36,64	4.335.287	Limbate	O	Commercio all'ingrosso	3
199	201	SNF ITALIA S.R.L.	53.587.769	12,61	-0,09	25,66	4.814.961	Varedo	O	Commercio all'ingrosso	3
200	208	NACTAROME S.R.L.	52.569.000	12,78	-0,10	4,88	2.152.000	Concorezzo	O	Chimica e affini	1
201	224	MODAR S.P.A.	52.112.836	10,14	-0,25	32,71	3.463.459	Barlassina	O	Legno e arredo	1
202	277	FRIGERIO VIAGGI SRL	51.742.367	1,49	3,49	17,15	353.092	Giussano	O	Servizi specializzati	2
203	212	DOX-AL ITALIA S.P.A.	51.595.912	7,00	-0,39	9,03	3.227.015	Sulbiate	C	Chimica e affini	1
204	211	TOSHIBA GLOBAL COMMERCE SOLUTIONS (ITALY) S.R.L.	51.572.393	6,45	0,00	17,81	2.417.514	Vimercate	O	Commercio all'ingrosso	3
205	236	RETIPIU' SRL	51.219.000	11,99	0,02	2,17	5.298.000	Desio	O	Utilities	1
206	215	PERI S.R.L.	51.105.294	12,57	0,00	8,43	4.280.490	Agrate Brianza	O	Commercio all'ingrosso	3
207	200	E.P.M. S.P.A. *	49.982.945	2,84	4,52	-0,51	26.651	Agrate Brianza	C	Gomma-plastica	1
208	241	MAGIC M.P. - S.P.A.	49.229.342	4,99	0,32	8,40	1.189.567	Carate Brianza	O	Prodotti in metallo	1
209	165	TETRA PAK FOOD ENGINEERING S.P.A.	48.738.347	5,38	0,00	52,29	1.367.835	Monza	O	Commercio all'ingrosso	3
210	238	EAGLEBURGMANN ITALIA S.R.L.	48.566.977	8,05	0,00	27,50	2.715.755	Vimercate	O	Macchinari	1
211	168	STAUBLI ITALIA S.P.A.	48.095.359	1,40	-0,15	4,58	432.266	Carate Brianza	O	Macchinari	1
212	227	LIMA EUSIDER S.R.L.	48.039.218	12,37	-0,21	17,72	4.186.829	Desio	O	Commercio all'ingrosso	3
213	new	UNITING GROUP HOLDING SRL SOCIETA' BENEFIT	47.925.617	9,85	-0,68	37,36	3.260.450	Monza	C	Attività artistiche, sportive e di intrattenimento	2
214	221	SANYANG ITALIA S.R.L.	47.860.480	3,29	-0,13	10,06	1.104.014	Varedo	O	Commercio all'ingrosso	3
215	240	R.M.S. S.P.A.	47.789.086	3,52	1,39	8,54	763.364	Seregno	O	Commercio all'ingrosso	3
216	245	COMPO EXPERT ITALIA S.R.L.	47.119.477	0,37	-0,04	3,15	161.877	Cesano Maderno	O	Chimica e affini	1
217	232	RENTAL PLUS SRL	47.085.446	-14,72	5,14	n.d.	5.209.023	Muggiò	O	Attività di noleggio di macchine e attrezzature	2
218	252	RAIL CARGO CARRIER - ITALY S.R.L.	46.714.541	1,79	0,00	8,60	519.543	Desio	O	Trasporti e logistica	2
219	209	TROCELLEN ITALIA S.P.A.	46.665.911	10,31	-0,12	31,36	3.351.057	Caponago	O	Gomma-plastica	1
220	219	COSMO HOTEL S.P.A.	46.336.525	33,96	0,28	8,00	9.764.027	Vimercate	O	Alberghi e ristorazione	2
221	237	HAFELE ITALIA S.R.L.	45.646.816	4,43	-0,01	9,79	1.639.920	Carate Brianza	O	Commercio all'ingrosso	3
222	239	S.I.L.F.A. SOCIETA' IMBALLAGGI LATTA FUSTI ACCIAIO - S.R.L.	45.564.716	12,83	-0,20	12,74	4.201.743	Sulbiate	O	Prodotti in metallo	1

2024	2023	Denominazione azienda	Fatturato 2024 €	EBIT 2024 % su fatturato	PFN/PN 2024	ROE 2024 %	Reddito d'esercizio 2024 €	Sede (Comune)	Bilancio	Settore	Macro settore
223	259	FINE FOOD GROUP S.P.A.	45.483.173	7,67	0,20	12,41	1.572.672	Burago Di Molgora	O	Commercio all'ingrosso	3
224	294	SPRINT ENERGY SRL	45.479.945	7,83	0,22	55,68	2.447.313	Seregno	O	Utilities	1
225	302	KING GESTIONI ALBERGHIERE S.P.A.	45.408.277	9,51	2,33	44,41	2.602.860	Varedo	O	Alberghi e ristorazione	2
226	318	HENNECKE-OMS S.P.A.	45.322.000	-2,22	-0,26	-3,99	241.000	Verano Brianza	O	Macchinari	1
227	233	CISCO PHOTONICS ITALY S.R.L.	45.318.581	8,56	0,00	6,93	3.944.364	Vimercate	O	Elettronica	1
228	230	GBP HOLDING S.R.L.	45.083.017	6,21	0,18	10,45	2.253.108	Varedo	O	Commercio all'ingrosso	3
229	244	GRUPPO COLZANI S.R.L.	44.956.555	0,77	1,83	-8,44	471.248	Seregno	C	Commercio all'ingrosso	3
230	266	BENCINI CESARE S.R.L.	44.821.083	1,24	0,00	27,83	358.844	Briosco	O	Commercio all'ingrosso	3
231	254	A.M.INSTRUMENTS SRL	44.816.296	10,20	0,19	14,20	3.037.577	Cesano Maderno	O	Elettronica	1
232	246	FORTINET SECURITY ITALY S.R.L.	44.397.224	5,66	-0,49	22,07	1.771.614	Vimercate	O	Attività informatiche	2
233	177	GF MACHINING SOLUTIONS SPA	44.245.638	1,07	0,49	2,08	150.847	Agrate Brianza	O	Commercio all'ingrosso	3
234	210	NAMED S.R.L.	43.491.471	-9,99	0,32	-6,41	5.983.207	Lesmo	O	Commercio all'ingrosso	3
235	256	FOODEX S.R.L.	43.119.667	4,57	-0,12	8,53	1.411.258	Mezzago	O	Commercio all'ingrosso	3
236	297	CHEMOURS ITALY S.R.L.	43.038.704	4,83	-0,83	22,12	1.569.538	Agrate Brianza	O	Commercio all'ingrosso	3
237	258	REAL FORMAGGI SRL	42.908.196	2,13	-0,46	22,08	640.807	Seregno	O	Commercio al dettaglio	3
238	329	BAVELLONI S.P.A.	42.891.509	-1,70	-0,08	-3,52	625.879	Lentate Sul Seveso	O	Macchinari	1
239	275	ALUTRADE S.R.L.	42.819.633	2,54	-0,12	6,25	725.028	Brugherio	O	Commercio all'ingrosso	3
240	268	NASTROFER S.P.A.	42.550.903	3,90	0,51	3,21	1.083.960	Carate Brianza	O	Commercio all'ingrosso	3
241	222	ELECTRALINE 3PMARK SPA	42.349.758	7,49	0,63	4,78	1.120.728	Concorezzo	C	Attività professionali	2
242	235	O. ELM I SRL	42.287.854	6,96	-0,29	17,38	2.654.932	Caponago	O	Commercio all'ingrosso	3
243	289	J.B. CARS S.R.L.	42.151.435	1,25	0,68	2,46	160.488	Monza	O	Commercio all'ingrosso	3
244	340	GARO DOTT.ING.ROBERTO GABBIONETA S.R.L.	41.943.429	28,70	-0,12	16,17	10.258.821	Monza	O	Macchinari	1
245	253	BE.CO. COMMERCIALE ITALIA SRL	41.766.641	7,16	1,47	33,76	1.599.933	Vimercate	O	Edilizia	1
246	270	ICROM S.R.L.	41.604.070	21,71	0,01	11,39	7.682.161	Concorezzo	O	Chimica e affini	1
247	281	PILOT ITALIA S.P.A.	41.548.492	6,90	0,40	15,63	2.204.032	Cornate D'Adda	O	Carta e stampati	1
248	285	FURIA CUSCINI S.P.A.	41.477.507	12,62	-0,31	14,72	3.957.664	Meda	O	Sistema moda	1
249	243	VERZOLLA S.R.L.	41.332.657	4,55	0,07	6,80	1.118.382	Monza	C	Macchinari	1
250	217	O.M.V. OFFICINE METALLURGICHE VENTURA S.P.A.	40.514.333	1,07	0,29	1,89	169.257	Lesmo	O	Metallurgia	1
251	234	NOMIOS ITALY SPA	39.485.346	8,61	-0,48	36,27	2.265.796	Vimercate	O	Attività informatiche	2
252	226	O.A. LISSONE S.R.L.	39.419.320	4,91	-1,00	19,49	1.663.487	Lissone	O	Commercio al dettaglio	3
253	293	MODITECH S.R.L.	39.378.110	2,81	1,46	9,07	503.726	Busnago	O	Altre attività manifatturiere	1
254	290	HALLSTAR ITALIA SRL	39.123.000	45,89	-0,29	67,01	12.355.000	Arcore	O	Chimica e affini	1
255	276	GUILLIN ITALIA S.P.A.	39.064.002	3,47	0,00	16,73	914.428	Usmate Velate	O	Commercio all'ingrosso	3
256	new	OPIS S.R.L.	38.352.627	-0,64	2,22	-36,61	984.880	Desio	C	Attività professionali	2
257	new	YOKOGAWA ITALIA S.R.L.	38.342.000	13,97	-0,73	37,28	3.747.000	Nova Milanese	O	Commercio all'ingrosso	3
258	269	OPTOPRIM S.R.L.	38.331.646	8,86	-0,02	26,59	2.280.399	Monza	O	Commercio all'ingrosso	3
259	247	PAOLA LENTI S.R.L.	38.256.887	2,39	-0,08	4,15	867.960	Meda	O	Legno e arredo	1
260	251	HIWIN S.R.L.	38.181.577	3,61	1,13	2,59	334.196	Brugherio	O	Commercio all'ingrosso	3
261	301	F.I.R.M.A. ITALIA SPA	37.976.696	7,27	0,31	14,94	1.263.318	Muggiò	O	Alimentari e bevande	1
262	272	MOTTA S.R.L.	37.955.322	1,50	-2,37	24,57	578.650	Bartassina	O	Alimentari e bevande	1

2024	2023	Denominazione azienda	Fatturato 2024 €	EBIT 2024 % su fatturato	PFN/PN 2024	ROE 2024 %	Reddito d'esercizio 2024 €	Sede (Comune)	Bilancio	Settore	Macro settore
263	267	DNP PHOTOMASK EUROPE S.P.A.	37.693.901	-2,81	-0,42	-2,46	1.167.778	Agrate Brianza	O	Apparecchiature elettriche	1
264	282	EXHIBO S.P.A.	37.265.452	3,72	0,76	7,14	717.126	Vedano Al Lambro	O	Commercio all'ingrosso	3
265	349	CFG OVERSEAS SRL	37.261.202	5,08	-0,17	20,09	1.321.646	Roncello	O	Trasporti e logistica	2
266	286	MATEST S.P.A.	37.152.899	20,51	-0,19	19,51	5.854.629	Arcore	O	Apparecchiature elettriche	1
267	265	CAREMOLI S.P.A.	36.876.104	3,45	1,32	1,95	164.557	Monza	O	Commercio all'ingrosso	3
268	412	DNV ITALY S.R.L.	36.517.131	12,55	-0,02	26,90	3.197.992	Vimercate	O	Attività professionali	2
269	346	NOVA S.R.L.	36.477.836	9,61	-0,39	45,91	2.385.250	Seregno	O	Utilities	1
270	284	KONECRANES & DEMAG S.R.L.	36.405.772	3,66	0,00	15,09	1.643.331	Agrate Brianza	O	Macchinari	1
271	216	P.M. INTERNATIONAL ITALIA S.R.L.	36.261.235	16,90	-0,51	50,43	4.509.563	Desio	O	Commercio al dettaglio	3
272	394	AEROSPACE MATERIALS MANAGEMENT S.R.L. IN FORMA ABBREVIATA AMM S.R.L.	36.205.154	7,10	1,57	25,89	1.369.941	Busnago	O	Prodotti in metallo	1
273	291	QUANTUMCORRUGATED S.R.L.	35.719.219	12,06	0,22	72,41	2.938.002	Vimercate	O	Macchinari	1
274	385	SORBARA AUTO S.R.L.	35.699.950	3,93	0,95	15,70	861.318	Varedo	O	Commercio all'ingrosso	3
275	324	INFORMATION DEVELOPMENT AND AUTOMATION S.R.L.	35.522.284	10,11	-0,27	16,63	2.016.282	Lissone	O	Attività professionali	2
276	299	KROLL ADVISORY S.P.A. *	35.407.424	3,22	-0,05	5,93	2.055.070	Agrate Brianza	C	Servizi specializzati	2
277	280	RAUCH ITALIA SRL	35.343.585	2,40	0,00	11,38	583.292	Agrate Brianza	O	Commercio all'ingrosso	3
278	388	MIRETTI S.R.L.	35.319.885	2,04	0,71	12,03	644.304	Limbate	O	Macchinari	1
279	296	REMARKET S.P.A.	35.246.943	0,06	-0,37	0,74	36.664	Cesano Maderno	O	Commercio all'ingrosso	3
280	218	BIFIRE S.P.A.	35.036.997	11,79	-0,09	8,41	3.278.360	Desio	O	Altre attività manifatturiere	1
281	new	GREEN UNION SRL	34.828.641	6,70	1,40	17,31	1.226.175	Monza	C	Commercio all'ingrosso	3
282	317	T.W.S. EXPRESS COURIER S.R.L.	34.464.417	1,27	0,74	9,43	225.818	Monza	O	Trasporti e logistica	2
283	288	UNION FOAM S.P.A.	34.374.907	17,10	-0,10	15,37	4.575.430	Bellusco	O	Gomma-plastica	1
284	311	DICOMI S.R.L.	34.136.246	42,45	-0,77	33,29	10.919.033	Desio	O	Commercio all'ingrosso	3
285	304	SACCARTA SPA	34.062.707	13,56	-0,33	9,81	3.875.756	Lentate Sul Seveso	O	Carta e stampati	1
286	new	RDM S.R.L.	33.944.379	1,35	-0,07	81,88	322.286	Brugherio	A	Utilities	1
287	354	MONT-ELE SRL	33.909.116	5,44	-0,37	14,95	1.242.223	Giussano	O	Attività professionali	2
288	319	BISCOTTI GULLON S.R.L.	33.375.875	7,19	-0,72	21,27	1.550.844	Muggiò	O	Commercio all'ingrosso	3
289	242	EGIMOTORS S.R.L.	33.194.553	12,71	-0,68	15,84	3.148.633	Lissone	O	Automotive	1
290	600	SAN.ECO.VIT. S.R.L.	33.046.653	-2,00	0,14	-13,23	1.763.808	Bernareggio	O	Chimica e affini	1
291	408	RISTOSERVICE S.R.L.	33.013.635	7,73	1,43	61,11	1.776.091	Arcore	O	Alberghi e ristorazione	2
292	333	AMBU S.R.L.	33.011.067	3,53	-0,04	10,02	775.367	Agrate Brianza	O	Commercio all'ingrosso	3
293	303	SPEKTRA S.R.L.	32.926.431	12,11	-0,29	80,53	12.175.247	Vimercate	O	Commercio all'ingrosso	3
294	305	TECNOFIRMA SPA	32.833.500	2,54	-0,20	6,05	730.967	Monza	O	Macchinari	1
295	300	FPZ S.P.A.	32.629.429	8,13	0,07	8,45	1.847.299	Concorezzo	O	Macchinari	1
296	new	RC IMPIANTI S.R.L.	32.556.136	15,18	0,88	52,16	3.320.768	Limbate	O	Edilizia	1
297	597	HP23 S.R.L.	32.491.679	0,73	-6,15	39,21	50.066	Seregno	O	Trasporti e logistica	2
298	306	TURCONI SPA	32.412.092	2,64	1,65	2,64	152.288	Ceriano Laghetto	O	Carta e stampati	1
299	new	ELLE EMME LOGISTICA S.P.A.	32.306.107	1,14	4,85	1,49	8.963	Seregno	O	Trasporti e logistica	2
300	313	MEREGALLI IMPIANTI TERMOTECNICI S.R.L.	32.246.718	15,77	-1,03	25,71	3.684.595	Arcore	O	Edilizia	1
301	262	CAPSULIT S.P.A.	32.079.046	24,51	-0,38	16,64	6.437.001	Roncello	O	Prodotti in metallo	1
302	312	FLOU SPA	31.994.363	3,73	0,23	2,99	610.295	Meda	O	Legno e arredo	1



2024	2023	Denominazione azienda	Fatturato 2024 €	EBIT 2024 % su fatturato	PFN/PN 2024	ROE 2024 %	Reddito d'esercizio 2024 €	Sede (Comune)	Bilancio	Settore	Macro settore
303	new	WESTCON GROUP ITALIA S.R.L.	31.884.641	7,56	9,58	-1,49	49.875	Agrate Brianza	O	Commercio all'ingrosso	3
304	316	ELLEMOTORS S.R.L.	31.841.424	2,35	1,53	1,88	69.126	Monza	O	Commercio all'ingrosso	3
305	314	INFOR (ITALIA) S.R.L.	31.593.455	4,24	-1,66	14,07	1.397.970	Vimercate	O	Attività informatiche	2
306	new	TOSHIBA TEC ITALIA IMAGING SYSTEMS S.P.A.	31.520.634	3,71	-0,04	21,99	952.235	Mezzago	O	Commercio all'ingrosso	3
307	191	BURCKHARDT COMPRESSION (ITALIA) S.R.L.	31.481.707	2,83	-1,06	8,36	496.035	Caponago	O	Macchinari	1
308	339	VERNICI CALDART S.R.L.	31.418.650	8,90	0,21	2,90	747.696	Bellusco	O	Chimica e affini	1
309	320	EFFEBIQUATTRO S.P.A.	30.993.372	3,61	2,72	12,68	283.065	Seregno	O	Legno e arredo	1
310	214	GIANETTI FAD WHEELS S.R.L.	30.907.713	-4,35	0,44	-65,99	1.785.791	Ceriano Laghetto	O	Automotive	1
311	359	FRESH WAYS S.R.L.	30.879.991	0,07	-1,51	2,83	12.920	Burago Di Molgora	O	Trasporti e logistica	2
312	271	CPM SPA	30.722.405	-2,07	0,09	-1,93	601.390	Nova Milanese	C	Macchinari	1
313	396	GIAMBELLI S.P.A.	30.687.946	10,03	0,19	0,81	727.982	Vimercate	O	Edilizia	1
314	362	ELMAG S.P.A.	30.538.693	12,83	-0,51	74,69	3.271.526	Villasanta	O	Macchinari	1
315	351	COLUMBUS SRL	30.462.915	4,13	1,32	5,87	421.102	Monza	O	Trasporti e logistica	2
316	476	CONTRACT DIVISION S.R.L.	30.354.987	14,61	-0,04	92,10	3.177.433	Monza	O	Edilizia	1
317	332	FORGE NICROMO S.P.A.	30.302.621	11,33	0,42	18,62	2.201.600	Monza	O	Metallurgia	1
318	287	SELI MANUTENZIONI GENERALI S.R.L.	30.141.809	8,40	1,02	10,74	968.842	Monza	O	Edilizia	1
319	273	I.M.P. S.P.A.	30.057.298	-6,41	0,07	-10,19	1.835.480	Lissone	O	Gomma-plastica	1
320	338	LOXEAL SRL	30.034.121	26,71	-0,52	8,92	6.831.655	Cesano Maderno	O	Chimica e affini	1
321	new	WUERTH ELEKTRONIK ITALIA S.R.L.	30.010.320	24,23	0,00	39,46	5.411.401	Vimercate	O	Commercio all'ingrosso	3
322	309	CARTARIA MONZESE S.R.L.	29.789.936	4,32	1,21	14,74	1.084.014	Brugherio	O	Commercio all'ingrosso	3
323	279	PALADINO COSTRUZIONI S.R.L.	29.698.240	-1,01	0,03	10,54	511.060	Seregno	O	Edilizia	1
324	328	S.I.P. SOCIETA' ITALIANA PROTOTIPI S.R.L.	29.669.877	5,94	-0,11	12,80	1.261.109	Desio	O	Commercio all'ingrosso	3
325	335	HOSES TECHNOLOGY S.P.A.	29.549.415	16,10	-0,10	23,51	3.302.271	Bellusco	O	Commercio all'ingrosso	3
326	356	LUIGI FEDELI E FIGLIO S.R.L.	29.219.528	5,75	0,75	6,45	617.036	Monza	O	Sistema moda	1
327	86	FALDUTO F.LLI S.R.L.	29.159.107	23,43	-0,32	9,85	5.412.423	Monza	O	Edilizia	1
328	379	LEBEN INGREDIENTS S.R.L.	28.947.812	5,51	0,24	29,17	1.030.726	Lissone	O	Commercio all'ingrosso	3
329	295	MARIANI FERRO S.P.A.	28.810.289	-0,24	-0,39	0,05	9.724	Giussano	O	Commercio all'ingrosso	3
330	350	PAC TEAM EUROPA S.R.L.	28.781.379	5,62	0,91	47,46	1.140.901	Nova Milanese	O	Legno e arredo	1
331	407	CAB SRL	28.641.741	6,94	0,42	17,36	1.339.675	Arcore	O	Sanità	2
332	360	YAMAHA MOTOR R&D EUROPE S.R.L.	28.525.299	7,08	-0,07	13,06	1.663.897	Lesmo	O	Attività professionali	2
333	358	BASF COATINGS SERVICES ITALY S.R.L.	28.452.504	4,51	0,00	5,98	570.556	Cesano Maderno	O	Chimica e affini	1
334	330	COSMELUX S.R.L.	28.403.354	-7,87	0,46	-10,22	3.496.069	Carate Brianza	O	Gomma-plastica	1
335	341	DIMAC RED S.P.A.	28.090.188	8,55	-0,13	14,32	1.738.982	Biassono	O	Commercio all'ingrosso	3
336	336	SAMP S.P.A.	28.004.295	2,30	-0,30	4,73	470.617	Concorezzo	O	Macchinari	1
337	378	POLIPLAST SRL	27.979.156	12,30	0,44	14,30	2.248.492	Carate Brianza	O	Gomma-plastica	1
338	310	ARDUINO S.R.L.	27.963.467	-42,29	-0,11	-115,59	11.849.390	Monza	O	Commercio al dettaglio	3
339	411	STUCCHI SERVIZI ECOLOGICI SRL	27.852.635	31,65	0,21	30,16	6.223.311	Cavenago Di Brianza	O	Utilities	1
340	437	SUAREZ COMPANY S.R.L.	27.825.757	5,83	1,20	26,42	944.282	Cesano Maderno	O	Chimica e affini	1
341	649	LCS S.P.A.	27.781.069	7,86	0,24	33,75	1.418.135	Usmate Velate	O	Macchinari	1
342	326	COMMERCIALE GIUSSANI S.R.L.	27.779.884	9,14	0,11	20,56	1.719.991	Cesano Maderno	O	Commercio all'ingrosso	3

2024	2023	Denominazione azienda	Fatturato 2024 €	EBIT 2024 % su fatturato	PFN/PN 2024	ROE 2024 %	Reddito d'esercizio 2024 €	Sede (Comune)	Bilancio	Settore	Macro settore
343	325	SEAWAY S.R.L.	27.502.024	6,81	-0,71	24,71	1.329.997	Bernareggio	O	Trasporti e logistica	2
344	292	MURRELEKTRONIK SRL	27.484.976	5,25	-0,88	14,20	1.024.051	Vimercate	O	Commercio all'ingrosso	3
345	426	POLIFIBRA 2011 S.P.A.	27.477.000	10,82	0,11	22,89	1.989.000	Agrate Brianza	O	Carta e stampati	1
346	367	COMBUSTIBILI CEREDA S.R.L.	27.421.583	0,72	3,04	9,34	60.700	Carnate	O	Commercio all'ingrosso	3
347	376	TRIFARMA S.P.A.	27.421.031	8,18	0,81	28,21	1.850.945	Ceriano Laghetto	O	Chimica e affini	1
348	544	O.M.A. S.R.L.	27.395.422	21,25	-1,04	25,48	4.741.413	Vimercate	O	Macchinari	1
349	601	OTOKAR ITALIA S.R.L.	27.097.199	2,56	-0,88	31,15	554.432	Desio	O	Commercio all'ingrosso	3
350	322	KINGMEDA S.R.L.	27.090.187	5,49	0,88	36,89	974.125	Meda	O	Commercio all'ingrosso	3
351	new	CONDUCTIX- WAMPFLER S.R.L.	26.985.798	8,37	0,45	21,19	1.367.673	Agrate Brianza	O	Macchinari	1
352	353	RIVOLTA CARMIGNANI S.P.A.	26.839.258	4,92	-0,24	4,55	1.304.444	Macherio	O	Sistema moda	1
353	370	MAPRO S.P.A.	26.743.707	4,68	-0,06	8,61	804.551	Nova Milanese	O	Macchinari	1
354	220	AARTEE DISTRIBUZIONE ITALIA SRL	26.734.374	-20,79	0,61	-68,08	6.300.519	Arcore	O	Metallurgia	1
355	374	DIAMETRO SRL	26.685.682	2,57	0,19	10,16	438.770	Desio	O	Commercio all'ingrosso	3
356	188	HOMAG ITALIA S.P.A.	26.637.253	5,88	-0,42	36,05	1.034.507	Giussano	O	Commercio all'ingrosso	3
357	new	INDUSTRIE CBI S.P.A.	26.597.461	5,20	0,17	21,74	1.915.088	Monza	O	Apparecchiature elettriche	1
358	387	RICCHI AUTO S.R.L.	26.519.892	0,95	1,97	6,54	57.179	Barlantina	O	Commercio all'ingrosso	3
359	278	ACCIAI BRIANZA S.P.A.	26.493.721	1,67	0,37	0,37	63.199	Desio	O	Commercio all'ingrosso	3
360	323	BEA GESTIONI SPA	26.371.200	8,01	0,00	5,96	1.796.874	Desio	O	Utilities	1
361	337	BABCOCK WANSON ITALIANA S.P.A.	26.343.668	3,86	-0,22	10,77	721.917	Cavenago Di Brianza	O	Macchinari	1
362	403	ECSA ITALIA S.R.L.	26.290.085	5,32	0,76	18,54	816.829	Desio	O	Commercio all'ingrosso	3
363	352	S.T.T. SERVIZI TELEMATICI TELEFONICI SRL	26.272.373	-4,87	1,87	-61,30	1.255.960	Seregno	O	Edilizia	1
364	453	CIERREFFE LOMBARDIA S.R.L. SIGLABILE C.R.F. LOMBARDIA S.R.L. O CRF LOMB	26.157.574	10,16	-0,09	35,70	1.884.080	Misinto	O	Commercio all'ingrosso	3
365	431	DAYTONA S.R.L.	26.140.093	12,80	-0,86	52,74	2.532.533	Lentate Sul Seveso	O	Alberghi e ristorazione	2
366	364	DELIZIA S.R.L.	26.082.593	1,11	-0,20	15,41	160.205	Bellusco	O	Commercio al dettaglio	3
367	386	GITRE S.R.L.	26.014.606	2,70	2,70	3,63	116.680	Bellusco	O	Prodotti in metallo	1
368	345	SERVOTECNICA S.P.A.	26.010.090	7,03	-0,02	23,86	1.379.223	Nova Milanese	O	Commercio all'ingrosso	3
369	514	TEA-CO TECNOLOGIE ELETTRICHE APPLICATE - CONCOREZZO S.P.A.	25.758.004	4,01	2,09	23,49	550.284	Concorezzo	O	Edilizia	1
370	361	BREVETTI STENDALTO S.P.A.	25.541.761	6,33	0,27	7,46	975.589	Monza	O	Prodotti in metallo	1
371	343	MERIDIANI S.R.L.	25.487.674	2,64	0,07	2,66	227.530	Misinto	O	Legno e arredo	1
372	new	POLARIS S.R.L.	25.367.939	26,73	-0,53	19,19	5.630.184	Monza	O	Macchinari	1
373	422	VIAMI SOLUTIONS ITALIA S.R.L.	25.356.351	11,43	-0,56	17,80	2.534.765	Monza	O	Commercio all'ingrosso	3
374	229	KOLLMORGEN S.R.L.	25.178.493	6,43	-0,45	17,03	1.236.562	Nova Milanese	O	Commercio all'ingrosso	3
375	263	PILZ ITALIA S.R.L.	25.013.199	1,68	-0,49	2,51	15.675	Meda	O	Commercio all'ingrosso	3
376	446	TAO AMBIENTE S.R.L.	24.887.431	10,52	-0,08	25,41	1.820.883	Usmate Velate	O	Utilities	1
377	373	TERMOMARKET S.R.L.	24.866.716	5,33	-0,22	3,18	712.959	Meda	O	Commercio all'ingrosso	3
378	264	WOODTECH ITALIA S.R.L.	24.682.850	-2,97	1,99	-18,31	661.987	Monza	O	Commercio all'ingrosso	3
379	new	TCT MOBILE ITALY S.R.L.	24.630.572	0,95	0,00	3,24	26.243	Vimercate	O	Commercio all'ingrosso	3
380	327	DARTON S.R.L.	24.546.562	4,91	0,86	9,68	600.951	Monza	O	Commercio all'ingrosso	3
381	249	LOGICOM ITALIA S.R.L.	24.499.485	-5,86	-2,11	n.d.	2.519.983	Nova Milanese	O	Commercio all'ingrosso	3
382	434	GEZE ITALIA S.R.L.	24.463.954	6,23	-0,19	20,98	1.046.854	Vimercate	O	Commercio all'ingrosso	3

2024	2023	Denominazione azienda	Fatturato 2024 €	EBIT 2024 % su fatturato	PFN/PN 2024	ROE 2024 %	Reddito d'esercizio 2024 €	Sede (Comune)	Bilancio	Settore	Macro settore
383	357	RONZONI S.R.L.	24.440.097	3,18	2,89	11,06	270.048	Seveso	O	Edilizia	1
384	500	OPPENT S.P.A.	24.407.371	4,47	0,58	3,51	312.345	Ornago	O	Macchinari	1
385	375	SALMOIRAGHI S.P.A.	24.204.115	6,32	-0,41	10,59	1.258.461	Monza	O	Macchinari	1
386	371	IPEA S.R.L.	24.107.534	7,27	-0,21	10,64	1.718.044	Meda	O	Commercio all'ingrosso	3
387	391	ADVIPLAST S.P.A.	24.077.639	1,26	1,90	1,73	52.052	Monza	O	Commercio all'ingrosso	3
388	420	VELP SCIENTIFICA S.R.L.	23.885.652	19,90	-0,21	12,72	3.982.322	Usmate Velate	O	Elettronica	1
389	397	RISTOPIU' LOMBARDIA S.P.A. - SOCIETA' BENEFIT	23.876.034	1,78	0,61	4,43	165.445	Varedo	O	Commercio all'ingrosso	3
390	366	RIVA LOGISTIC & SERVICE S.R.L.	23.792.846	1,48	0,65	1,25	88.176	Besana In Brianza	O	Trasporti e logistica	2
391	405	REYS S.P.A	23.761.677	9,71	3,84	68,77	1.393.501	Arcore	O	Chimica e affini	1
392	344	STONEX S.R.L.	23.698.604	14,20	-0,58	12,18	2.603.914	Monza	O	Commercio all'ingrosso	3
393	423	CEREDA AMBROGIO S.R.L.	23.419.557	4,66	0,72	23,44	1.076.169	Veduggio Con Colzano	O	Trasporti e logistica	2
394	472	ELLEVI S.R.L.	23.321.872	5,17	-1,27	15,79	1.048.881	Nova Milanese	O	Commercio all'ingrosso	3
395	429	TERNO SCORREVOLI S.P.A.	23.280.808	20,51	-0,43	21,43	3.399.991	Varedo	O	Prodotti in metallo	1
396	432	ALFAMATION S.P.A.	23.270.349	6,36	0,44	35,78	1.926.119	Lissone	O	Elettronica	1
397	365	INDES IMBALLAGGI SRL	23.187.139	4,17	0,94	10,86	588.777	Camparada	O	Carta e stampati	1
398	372	AHSI S.P.A.	23.002.164	6,87	-0,27	11,31	1.169.074	Bernareggio	O	Elettronica	1
399	384	WINOA ITALIA S.R.L.	22.857.167	3,94	-0,02	35,31	753.829	Desio	O	Commercio all'ingrosso	3
400	383	VIMOTER SPA	22.797.439	7,54	-0,55	13,25	1.217.426	Nova Milanese	O	Commercio all'ingrosso	3
401	355	C.M.C. ITALIA S.R.L.	22.794.414	6,36	0,09	12,22	909.994	Vimercate	O	Commercio all'ingrosso	3
402	283	NICKEL AND CO S.R.L.	22.741.147	2,61	-0,24	5,00	212.937	Monza	O	Commercio all'ingrosso	3
403	410	ORTEA S.P.A	22.652.000	4,71	7,32	5,46	70.000	Cavenago Di Brianza	O	Apparecchiature elettriche	1
404	347	LIVING DIVANI S.R.L.	22.645.543	13,15	-0,97	10,37	2.185.590	Meda	O	Legno e arredo	1
405	new	FILO BIANCO S.R.L.	22.642.628	6,59	0,27	21,00	976.162	Giussano	O	Chimica e affini	1
406	417	C.MATIC S.P.A.	22.626.369	11,98	-0,55	8,00	2.341.461	Giussano	O	Prodotti in metallo	1
407	442	PAGANI INDUSTRIE ALIMENTARI S.P.A.	22.482.999	11,39	0,93	26,52	1.672.177	Vimercate	O	Alimentari e bevande	1
408	550	DP VISION S.R.L.	22.466.334	9,21	-0,61	25,46	1.453.497	Vimercate	O	Commercio all'ingrosso	3
409	428	WEBHELP ENTERPRISE SALES SOLUTIONS ITALY S.R.L.	22.378.771	5,10	0,00	7,18	356.431	Vimercate	O	Attività professionali	2
410	413	CONNECT CHEMICALS ITALIA SRL O, IN BREVE CCI SRL	22.352.080	9,07	0,06	18,50	1.379.744	Agrate Brianza	O	Commercio all'ingrosso	3
411	477	ANGELO ROCCA & FIGLI S.R.L.	22.341.384	21,15	-0,27	23,43	3.460.282	Agrate Brianza	O	Alimentari e bevande	1
412	480	MAGAZZINI GENERALI DELLA BRIANZA S.P.A.	22.336.777	4,31	1,28	17,11	520.219	Concorezzo	O	Trasporti e logistica	2
413	519	GIOVANARDI S.P.A.	22.301.620	12,31	0,01	23,47	1.903.832	Concorezzo	O	Prodotti in metallo	1
414	464	LA NETTATUTTO S.R.L.	22.279.694	7,90	0,76	23,40	1.275.663	Renate	O	Utilities	1
415	424	GRUPPO MILLEPIANI S.P.A.	22.257.633	2,53	1,15	7,29	227.596	Misinto	O	Commercio all'ingrosso	3
416	438	BUILDING SERVICES BRIANZA SRL	22.189.759	0,40	1,24	-4,33	35.929	Lissone	O	Trasporti e logistica	2
417	389	EURO MOTORS ITALIA SPA EMI	22.130.817	7,94	-0,24	5,80	1.642.429	Monza	O	Apparecchiature elettriche	1
418	439	DAL CIN GILDO S.P.A.	22.069.487	19,54	-0,33	10,26	3.298.132	Concorezzo	O	Chimica e affini	1
419	427	ECOGENIA S.R.L.	21.939.504	2,20	0,15	11,09	252.073	Lissone	O	Apparecchiature elettriche	1
420	481	INOXIHIP S.R.L.	21.923.148	26,07	-0,12	21,21	4.077.151	Nova Milanese	O	Macchinari	1
421	644	STILSCREEN S.R.L.	21.805.796	28,76	-0,35	70,65	4.470.439	Bellusco	O	Carta e stampati	1
422	447	INTERFLORA ITALIA SOCIETA' PER AZIONI IN BREVE INTERFLORA ITALIA S.P.A.	21.747.164	7,69	-1,44	42,38	910.995	Monza	O	Commercio al dettaglio	3

2024	2023	Denominazione azienda	Fatturato 2024 €	EBIT 2024 % su fatturato	PFN/PN 2024	ROE 2024 %	Reddito d'esercizio 2024 €	Sede (Comune)	Bilancio	Settore	Macro settore
423	402	MULTIVENDOR SERVICE S.R.L.	21.735.968	1,55	0,14	2,91	220.772	Vimercate	O	Attività informatiche	2
424	399	TEAFLEX S.P.A.	21.713.834	27,40	-0,28	9,14	5.057.016	Biassono	O	Metallurgia	1
425	473	REFECTIO S.R.L.	21.627.972	2,85	-0,74	43,12	401.994	Desio	O	Alberghi e ristorazione	2
426	418	EL.GA SPA	21.602.422	5,36	-0,50	9,22	936.866	Cesano Maderno	O	Commercio all'ingrosso	3
427	433	EMIFLEX S.P.A.	21.406.287	4,64	-0,25	3,17	753.561	Varedo	O	Metallurgia	1
428	369	TEMA PROMOTIONAL GIFTS S.R.L.	21.365.051	3,47	2,39	0,28	11.225	Arcore	O	Commercio all'ingrosso	3
429	348	OMP MECHTRON S.R.L.	21.341.577	-1,47	6,28	n.d.	1.537.469	Usmate Velate	O	Elettronica	1
430	381	SAVE S.P.A.	21.287.415	7,15	-0,17	13,57	1.230.492	Cornate D'Adda	O	Commercio all'ingrosso	3
431	441	A.C.E. SRL	21.283.785	4,38	1,27	7,95	365.749	Agrate Brianza	O	Apparecchiature elettriche	1
432	451	SMITHS DETECTION ITALIA S.R.L.	21.211.000	4,48	0,29	10,72	638.000	Muggiò	O	Altre attività manifatturiere	1
433	363	BOREALIS ITALIA S.P.A.	21.197.117	4,15	-0,02	6,44	755.495	Monza	O	Chimica e affini	1
434	486	DCG S.R.L.	21.163.935	2,33	0,21	6,63	277.335	Brugherio	O	Commercio all'ingrosso	3
435	421	OERLIKON BALZERS COATING ITALY S.P.A.	21.096.136	2,40	-0,15	4,22	429.068	Brugherio	O	Prodotti in metallo	1
436	new	TECNAIR S.P.A.	21.087.985	9,91	-0,17	21,13	1.446.428	Bartlassina	O	Macchinari	1
437	474	ALDIERI AUTOTRASPORTI S.P.A.	20.987.159	4,42	1,98	16,30	383.612	Cavenago Di Brianza	O	Trasporti e logistica	2
438	462	TO.MARKET S.R.L.	20.968.324	1,50	2,70	13,27	102.519	Giussano	O	Commercio al dettaglio	3
439	579	COMPRORO S.R.L.	20.945.165	7,96	-0,39	15,72	1.147.336	Lissone	O	Commercio all'ingrosso	3
440	485	MARTEC MARINE S.P.A.	20.902.553	18,15	-0,42	17,48	4.058.473	Monza	O	Automotive	1
441	520	TECNOIDEA IMPIANTI S.R.L.	20.863.809	9,96	-0,85	29,49	1.477.256	Villasanta	O	Macchinari	1
442	603	ENGICO SRL	20.804.750	2,53	0,31	6,35	150.394	Lissone	O	Macchinari	1
443	496	SUISSE NUTRAINGREDIENTS S.R.L.	20.761.255	7,49	1,03	53,43	1.010.951	Monza	O	Commercio all'ingrosso	3
444	513	REDMOTO S.R.L.	20.759.161	8,29	-1,62	30,87	1.266.058	Desio	O	Automotive	1
445	467	NUOVA SAMIA SRL	20.574.452	3,11	-0,56	15,09	405.958	Seregno	O	Commercio all'ingrosso	3
446	new	SAFETEC S.R.L.	20.555.661	27,33	-0,44	25,70	4.136.690	Caponago	O	Elettronica	1
447	460	COMPO ITALIA S.R.L.	20.535.428	2,01	-0,01	5,04	441.009	Cesano Maderno	O	Chimica e affini	1
448	573	FRAMORPOWER SRL	20.533.483	2,20	1,04	5,88	231.212	Monza	O	Prodotti in metallo	1
449	466	SAFETY S.P.A.	20.428.662	13,29	-0,26	23,58	1.898.055	Bovisio Masciago	O	Commercio all'ingrosso	3
450	406	GIELLEPI S.P.A.	20.426.232	21,31	-0,04	3,75	4.281.474	Lissone	O	Commercio all'ingrosso	3
451	507	SALMILANO S.P.A.	20.297.696	12,83	-0,56	15,78	2.034.949	Besana In Brianza	O	Alimentari e bevande	1
452	471	S.I.D.EM. SPA	20.245.843	8,65	-0,23	6,28	1.319.265	Bellusco	O	Commercio all'ingrosso	3
453	415	SATTA & BOTTELLI S.R.L.	20.232.862	7,38	0,00	5,13	427.468	Arcore	O	Sistema moda	1
454	491	KLA TENCOR ITALY S.R.L.	20.232.523	8,44	-0,49	29,20	1.123.503	Agrate Brianza	O	Altre attività manifatturiere	1
455	425	EMAR GIANNObI S.R.L.	20.221.772	-0,49	2,07	-6,67	295.624	Lissone	O	Altre attività manifatturiere	1
456	new	MAKINO S.R.L.	20.145.737	1,31	0,00	5,35	295.145	Cavenago Di Brianza	O	Commercio all'ingrosso	3
457	470	TESI S.P.A.	20.116.134	9,32	-0,12	12,01	1.417.567	Monza	O	Commercio all'ingrosso	3
458	new	IMTRON ITALIA S.R.L.	19.996.416	0,06	-1,99	29,47	34.118	Verano Brianza	A	Commercio all'ingrosso	3
459	457	FUMAGALLI DANILO S.R.L.	19.973.237	2,66	1,35	20,32	273.809	Triuggio	O	Commercio all'ingrosso	3
460	493	INDUSTRIA BRIANTEA FERRAMENTA MINUTERIE DI FUMAGALLI SRL	19.958.475	11,68	-0,25	55,15	1.672.378	Desio	O	Prodotti in metallo	1
461	new	GRUPPODIFAZIO SRL	19.791.314	48,00	-0,43	96,40	6.356.032	Limbrate	A	Prodotti in metallo	1
462	298	INTERNATIONAL POWER COMPONENTS S.R.L.	19.781.033	-0,21	-0,31	-0,81	85.491	Giussano	O	Commercio all'ingrosso	3

2024	2023	Denominazione azienda	Fatturato 2024 €	EBIT 2024 % su fatturato	PFN/PN 2024	ROE 2024 %	Reddito d'esercizio 2024 €	Sede (Comune)	Bilancio	Settore	Macro settore
463	new	GM SRL	19.469.353	5,69	3,55	17,83	304.371	Arcore	O	Servizi specializzati	2
464	450	BUSCH ITALIA S.R.L.	19.444.995	11,31	-0,39	18,47	1.556.225	Nova Milanese	O	Commercio all'ingrosso	3
465	504	EUROFED S.R.L.	19.395.843	13,23	-1,06	56,60	2.012.420	Cesano Maderno	O	Commercio all'ingrosso	3
466	368	DOVER FUELING SOLUTIONS ITALIA S.R.L.	19.391.846	18,78	0,00	27,34	2.744.723	Lentate Sul Seveso	O	Elettronica	1
467	538	PROFIMED SRL	19.385.032	11,81	0,05	15,65	1.566.394	Brugherio	O	Chimica e affini	1
468	435	DVG DE VECCHI S.R.L.	19.350.231	16,57	-0,30	31,27	2.457.006	Cornate D'Adda	O	Prodotti in metallo	1
469	512	RAIL CARGO LOGISTICS - ITALY S.R.L.	19.335.344	-1,08	0,00	-2,25	152.777	Desio	O	Trasporti e logistica	2
470	469	MONTRASIO ITALIA S.R.L.	19.294.897	3,37	-0,02	3,45	582.703	Aicurzio	O	Sistema moda	1
471	448	VISMARAVETRO - S.R.L.	19.281.958	2,79	-0,09	4,67	1.017.264	Verano Brianza	O	Altre attività manifatturiere	1
472	401	CAVAUTO S.R.L.	19.247.942	4,55	2,06	5,55	85.027	Monza	O	Commercio all'ingrosso	3
473	559	DEMASTEEL S.R.L.	19.244.952	2,64	2,84	5,47	66.344	Bernareggio	O	Commercio all'ingrosso	3
474	398	GAVIOTA SIMBAC S.P.A.	19.239.229	0,80	-0,52	0,93	157.619	Bellusco	O	Prodotti in metallo	1
475	458	EPQ S.R.L.	19.192.418	66,64	0,00	44,74	9.197.576	Monza	O	Attività professionali	2
476	444	JACQUET NOVA SRL	19.182.402	-1,14	0,26	-12,82	425.639	Arcore	O	Commercio all'ingrosso	3
477	535	NUOVA ANGELO TURATI S.R.L.	19.039.754	1,82	3,14	22,91	177.907	Seregno	O	Commercio all'ingrosso	3
478	459	GRICAR CHEMICAL S.R.L.	19.023.954	15,02	-0,52	27,98	2.050.673	Brugherio	O	Alimentari e bevande	1
479	342	HERAEUS S.P.A.	19.011.968	2,31	-0,43	2,34	233.470	Cavenago Di Brianza	O	Chimica e affini	1
480	495	EUROPRODOTTI S.P.A.	18.945.832	1,05	-0,38	2,01	172.103	Concorezzo	O	Alimentari e bevande	1
481	new	WERKCAM S.R.L.	18.856.604	1,02	0,79	8,65	94.251	Arcore	O	Apparecchiature elettriche	1
482	643	NOVABIT S.R.L.	18.788.009	17,62	0,32	21,76	2.295.752	Nova Milanese	O	Altre attività manifatturiere	1
483	498	ECO.SMALT S.R.L.	18.784.538	3,34	0,04	19,27	416.176	Desio	O	Utilities	1
484	528	IMPERIAL SRL	18.668.832	3,67	1,81	10,76	352.789	Ornago	O	Commercio al dettaglio	3
485	511	FIVES ITAS S.P.A.	18.656.696	0,72	-0,15	1,17	38.233	Monza	O	Macchinari	1
486	572	TECNOGARDEN SERVICE SRL	18.616.326	4,18	0,32	6,84	322.477	Vimercate	O	Utilities	1
487	505	LARA COMPENSATI S.R.L.	18.597.360	7,19	0,93	18,53	876.444	Varedo	O	Commercio all'ingrosso	3
488	591	MCI - MARZORATI COMPONENTI INDUSTRIALI SPA	18.495.909	7,91	-0,01	9,45	1.620.355	Nova Milanese	O	Commercio all'ingrosso	3
489	449	CEBA INGRANAGGI S.R.L.	18.487.126	16,96	-0,24	16,97	2.493.825	Carate Brianza	O	Macchinari	1
490	475	PEPPERL + FUCHS S.R.L.	18.417.506	5,60	0,00	15,58	740.861	Sulbiate	O	Elettronica	1
491	527	ELETTRONICA ASTER S.P.A.	18.399.811	5,76	1,10	0,61	61.723	Bartassina	O	Elettronica	1
492	525	DONATI S.R.L.	18.376.936	12,61	-0,29	19,56	1.597.302	Muggiò	O	Commercio all'ingrosso	3
493	454	ELCAM -S.R.L.	18.373.593	16,90	0,04	18,69	2.220.195	Lissone	O	Gomma-plastica	1
494	728	VISIOTECH ITALIA S.R.L.	18.351.711	1,08	-0,35	11,14	98.785	Arcore	A	Edilizia	1
495	548	AUTONOVARA S.R.L.	18.331.613	2,53	-0,15	5,76	283.657	Seregno	O	Commercio al dettaglio	3
496	456	THE JUICE PLUS+ COMPANY SRL	18.252.816	1,80	-1,12	44,69	390.720	Vimercate	O	Commercio al dettaglio	3
497	607	VICSAM SISTEMI S.R.L.	18.220.858	5,82	0,56	15,10	613.609	Veduggio Con Colzano	O	Commercio all'ingrosso	3
498	490	F.LLI VILLA S.R.L.	18.188.776	9,41	-0,10	17,88	1.110.631	Sovico	O	Commercio all'ingrosso	3
499	502	ALVECO S.R.L.	18.116.530	4,37	-0,02	17,30	811.511	Monza	O	Gomma-plastica	1
500	501	ARIENTI AUTOGRU' S.R.L.	18.080.588	9,41	-0,26	14,52	1.376.172	Desio	O	Trasporti e logistica	2
501	452	OLTREFRONTIERA PROGETTI S.R.L.	18.034.699	-2,89	-0,32	22,42	1.749.795	Bartassina	O	Legno e arredo	1
502	523	DITTA COLOMBO BIAGIO S.R.L.	18.002.544	2,02	0,23	4,02	145.262	Villasanta	O	Utilities	1

2024	2023	Denominazione azienda	Fatturato 2024 €	EBIT 2024 % su fatturato	PFN/PN 2024	ROE 2024 %	Reddito d'esercizio 2024 €	Sede (Comune)	Bilancio	Settore	Macro settore
503	499	ASG S.P.A.	17.920.100	7,06	1,66	9,35	479.896	Sulbiate	O	Commercio all'ingrosso	3
504	658	S.C.A.R. REFRIGERAZIONE S.R.L.	17.855.446	3,29	0,22	18,06	336.667	Nova Milanese	O	Apparecchiature elettriche	1
505	new	CARSOON S.R.L.	17.792.420	0,42	2,31	1,88	8.428	Muggiò	A	Attività informatiche	2
506	562	PLATINO SRL	17.727.735	0,49	0,57	0,38	5.585	Monza	A	Commercio al dettaglio	3
507	382	F.S.A. S.R.L.	17.667.930	11,67	-0,42	12,93	1.595.377	Busnago	O	Commercio all'ingrosso	3
508	542	ECOSAN S.R.L.	17.664.404	11,16	-0,41	10,62	1.197.693	Seregno	O	Utilities	1
509	529	GIOMA VARO SRL	17.584.914	2,89	0,24	4,34	328.703	Brugherio	O	Chimica e affini	1
510	636	EUROPEA AUTO S.R.L.	17.557.996	7,16	-0,40	17,34	960.917	Seregno	O	Commercio all'ingrosso	3
511	554	FULL METALS S.R.L.	17.549.253	3,66	1,30	14,05	167.131	Caponago	O	Commercio all'ingrosso	3
512	541	ZERO+4 S.R.L.	17.473.161	9,70	-0,84	20,18	1.174.503	Desio	O	Alimentari e bevande	1
513	536	PELBO S.P.A.	17.462.132	14,43	-6,27	54,37	1.746.861	Brugherio	O	Macchinari	1
514	543	RO + TEN S.R.L.	17.460.691	2,09	1,19	3,39	124.803	Verano Brianza	O	Commercio all'ingrosso	3
515	531	TECNOSTAMP TRIULZI GROUP S.R.L.	17.418.752	1,91	0,49	-98,28	3.256.927	Carate Brianza	O	Gomma-plastica	1
516	489	MECONDOR- S.P.A.	17.386.983	6,16	-0,09	9,44	831.819	Sulbiate	O	Gomma-plastica	1
517	400	F.LLI NOVARA S.R.L.	17.339.336	0,79	0,35	5,56	65.986	Seregno	O	Commercio all'ingrosso	3
518	419	IMPRESA EDILE MARIANI S.R.L.	17.322.340	2,39	4,44	0,88	11.062	Concorezzo	O	Edilizia	1
519	547	RALCO S.R.L.	17.306.366	5,04	-0,38	5,89	618.955	Biassono	O	Macchinari	1
520	545	APTACA S.P.A.	17.288.685	3,51	0,85	11,91	421.241	Monza	O	Elettronica	1
521	552	MAER ITALIA SOCIETA' A RESPONSABILITA' LIMITATA	17.265.430	10,69	0,20	29,08	1.261.861	Nova Milanese	O	Carta e stampati	1
522	274	IMPRECOM S.R.L.	17.253.924	6,45	0,56	11,44	339.864	Monza	O	Edilizia	1
523	524	TAF ABRASIVI S.P.A.	17.230.635	9,61	-0,30	6,89	1.498.405	Monza	O	Altre attività manifatturiere	1
524	565	HAMILTON ITALIA SRL	17.209.932	5,14	-0,91	25,54	413.510	Agrate Brianza	O	Commercio all'ingrosso	3
525	478	SYSTEM ENGINEERING SOLUTIONS S.R.L.	17.125.561	-6,00	-0,18	1,37	341.349	Lissone	O	Elettronica	1
526	521	CARTA STAMPA S.R.L.	17.117.958	3,59	1,79	0,30	10.374	Briosco	O	Carta e stampati	1
527	455	PENATI AUTO SRL	17.095.613	0,70	0,09	1,32	57.943	Arcore	O	Commercio all'ingrosso	3
528	new	GENESYS CLOUD SERVICES S.R.L.	17.062.750	6,44	-0,04	19,17	1.443.430	Vimercate	O	Attività informatiche	2
529	592	I.R.A. ISTITUTO RICERCHE APPLICATE S.P.A.	17.053.247	30,86	-0,51	16,31	3.848.160	Usmate Velate	O	Chimica e affini	1
530	567	GIVIDI FABRICS S.R.L.	17.050.753	7,55	-0,18	14,08	991.158	Brugherio	O	Altre attività manifatturiere	1
531	805	AIGOITALIA S.R.L.	17.048.681	1,01	-1,20	12,50	54.626	Monza	O	Commercio all'ingrosso	3
532	515	AMBIENTE ENERGIA BRIANZA SOCIETA' PER AZIONI	17.029.000	-20,30	0,00	4,20	17.902.000	Seregno	O	Commercio al dettaglio	3
533	503	QUATTROBI S.R.L.	17.023.987	2,57	0,99	0,99	35.593	Cornate D'Adda	O	Apparecchiature elettriche	1
534	606	ECO STORE SRL	16.989.644	4,09	3,62	1,30	25.536	Muggiò	O	Commercio all'ingrosso	3
535	627	DIAM ITALIA S.R.L.	16.958.750	13,89	-0,48	45,42	1.671.316	Ornago	O	Legno e arredo	1
536	404	CIPIEMME SRL	16.871.022	2,17	-0,22	7,57	528.229	Bovisio Masciago	O	Edilizia	1
537	571	CLENDY S.P.A	16.866.689	14,03	0,61	25,07	1.464.144	Brugherio	O	Commercio all'ingrosso	3
538	465	ATAM S.P.A.	16.799.943	2,00	-0,23	2,91	275.922	Agrate Brianza	O	Apparecchiature elettriche	1
539	555	VARIATI S.P.A.	16.712.237	8,38	-0,20	24,66	971.536	Concorezzo	O	Chimica e affini	1
540	588	I.D.I. EVOLUTION S.R.L.	16.696.677	0,69	-0,81	2,17	187.154	Monza	O	Altre attività manifatturiere	1
541	584	ASC SOCIETA' A RESPONSABILITA' LIMITATA IN BREVE ASC S.R.L.	16.692.285	5,16	-0,48	18,00	680.587	Monza	O	Alberghi e ristorazione	2
542	255	EPIS & C. S.R.L.	16.683.149	13,67	-0,60	7,09	1.318.577	Concorezzo	O	Edilizia	1

2024	2023	Denominazione azienda	Fatturato 2024 €	EBIT 2024 % su fatturato	PFN/PN 2024	ROE 2024 %	Reddito d'esercizio 2024 €	Sede (Comune)	Bilancio	Settore	Macro settore
543	723	ELIOGAS SRL	16.677.359	10,57	-0,57	25,61	1.350.055	Biassono	O	Utilities	1
544	new	VECO S.P.A.	16.591.277	32,84	-0,66	32,90	4.075.714	Giussano	O	Macchinari	1
545	436	MOONS' INDUSTRIES EUROPE HEAD QUARTER SRL	16.578.437	4,26	-0,82	9,91	537.821	Vimercate	O	Commercio all'ingrosso	3
546	581	MONGUZZI S.R.L.	16.573.843	6,78	0,12	9,68	781.526	Bovisio Masciago	O	Legno e arredo	1
547	518	CASELLA SPA	16.511.510	9,12	0,48	35,92	936.585	Lazzate	O	Servizi specializzati	2
548	617	SFEROVA S.R.L.	16.508.522	18,76	-1,07	67,90	2.403.516	Sulbiate	O	Macchinari	1
549	390	SAIVER S.R.L.	16.472.194	7,08	0,81	10,85	578.950	Monza	O	Apparecchiature elettriche	1
550	615	I.P.A.S. INDUSTRIA PRODUZIONI ALIMENTARI E SEMILAVORATI S.R.L.	16.462.858	-1,47	3,15	-19,38	386.919	Carnate	O	Alimentari e bevande	1
551	new	COSVECO SRL	16.459.371	8,08	0,22	45,29	899.268	Briosco	O	Metallurgia	1
552	new	ENTALPICA HOLDING S.R.L.	16.420.134	1,79	-7,11	49,62	182.956	Busnago	A	Edilizia	1
553	557	COLOMBO MICHELE E FIGLI SRL	16.412.784	1,40	-0,72	15,19	171.897	Usmate Velate	A	Commercio all'ingrosso	3
554	551	SARNO DISPLAY S.R.L. SOCIETA' BENEFIT	16.399.606	4,47	2,41	90,33	1.160.099	Carnate	O	Gomma-plastica	1
555	new	ERGOGREEN S.R.L.	16.311.747	1,69	-0,52	8,01	248.582	Seregno	O	Legno e arredo	1
556	653	TOYO TANSO EUROPE S.P.A.	16.291.145	6,57	-0,16	15,40	662.700	Roncello	O	Altre attività manifatturiere	1
557	586	CAIMI BREVETTI S.P.A.	16.230.157	3,53	-0,49	7,50	288.040	Nova Milanese	O	Legno e arredo	1
558	395	PEPPERL + FUCHS FA ITALIA S.R.L.	16.213.961	4,79	0,00	8,84	644.842	Bellusco	O	Commercio all'ingrosso	3
559	497	BLUEIT S.P.A. SOCIETA' BENEFIT	16.183.583	-4,17	0,24	-22,06	426.736	Monza	O	Attività informatiche	2
560	483	NAMEDSPORT S.R.L.	16.141.049	-4,31	1,26	-69,58	1.363.402	Lesmo	O	Commercio all'ingrosso	3
561	509	DOLCIARIA NEGRI SRL	16.101.366	10,42	-0,19	9,79	1.329.062	Brugherio	O	Commercio al dettaglio	3
562	new	INGECO S.R.L.	16.054.730	0,92	5,59	5,62	22.887	Agrate Brianza	O	Utilities	1
563	566	O.E.G. OFFICINA ELETTRMECCANICA GOTTIFREDI S.R.L.	16.047.512	13,94	-0,31	12,55	1.572.770	Muggiò	O	Apparecchiature elettriche	1
564	516	UPONOR S.R.L.	16.018.655	2,72	0,50	22,93	296.332	Agrate Brianza	O	Commercio all'ingrosso	3
565	583	WORKMEC S.P.A.	15.990.077	7,03	2,16	8,55	282.716	Busnago	O	Macchinari	1
566	860	TERMOIDRAULICA VILLA S.R.L.	15.961.314	4,75	1,84	43,60	416.747	Arcore	O	Edilizia	1
567	623	YAMAHA MOTOR RACING S.R.L.	15.945.285	5,39	-0,44	9,42	553.186	Lesmo	O	Servizi specializzati	2
568	560	MA.SI GROUP S.R.L.	15.798.205	3,31	1,57	37,69	213.705	Cornate D'Adda	O	Edilizia	1
569	634	SYNOPSIS ITALIA SRL	15.764.998	5,88	-2,00	26,52	670.996	Agrate Brianza	O	Commercio all'ingrosso	3
570	695	THEMA SRL	15.732.534	29,24	-1,10	57,57	3.241.539	Verano Brianza	O	Prodotti in metallo	1
571	628	BIREL ART S.R.L.	15.702.979	9,00	0,10	15,73	835.491	Lissone	O	Automotive	1
572	new	IN SPORT S.R.L. SOCIETA' SPORTIVA DILETTANTISTICA IN BREVE DENOMINATA IN	15.569.762	3,34	-1,35	20,43	680.796	Vimercate	O	Attività artistiche, sportive e di intrattenimento	2
573	488	COMESTERO SISTEMI S.R.L.	15.561.572	6,86	-0,05	11,37	713.859	Vimercate	O	Commercio all'ingrosso	3
574	526	G.M. INTERNATIONAL S.P.A.	15.551.652	17,95	-0,28	18,68	1.932.254	Villasanta	O	Altre attività manifatturiere	1
575	537	VIMERCATI SRL	15.545.362	20,75	-1,27	28,93	2.439.568	Sovico	O	Macchinari	1
576	580	WORK GROUP S.R.L.	15.515.240	1,15	-0,27	8,05	38.859	Monza	O	Trasporti e logistica	2
577	604	ERICA SRL	15.454.462	0,38	-0,37	0,70	32.962	Cavenago Di Brianza	O	Utilities	1
578	new	NORMA LIBRI S.R.L.	15.364.632	2,31	-0,39	10,58	218.560	Monza	A	Commercio al dettaglio	3
579	637	EUROCONDOTTE S.R.L.	15.300.989	5,24	1,04	13,65	375.497	Muggiò	O	Edilizia	1
580	614	INDUSTRY BUSINESS EUROPEAN SRL	15.300.136	10,19	-0,19	15,89	1.147.767	Usmate Velate	O	Carta e stampati	1
581	new	BASF COATINGS S.R.L.	15.269.990	2,99	0,00	1,77	332.741	Cesano Maderno	O	Chimica e affini	1
582	new	BALCONI PRESSECCENTRICHE SPA	15.248.383	7,56	0,00	n.d.	1.096.856	Varedo	O	Macchinari	1

2024	2023	Denominazione azienda	Fatturato 2024 €	EBIT 2024 % su fatturato	PFN/PN 2024	ROE 2024 %	Reddito d'esercizio 2024 €	Sede (Comune)	Bilancio	Settore	Macro settore
583	564	TECNOROBOT S.R.L.	15.181.050	2,14	-0,08	4,49	144.040	Sulbiate	O	Macchinari	1
584	468	IMPRESA EDILE COSTRUZIONI SASSELLA SRL	15.175.922	5,47	0,12	6,68	451.881	Monza	O	Edilizia	1
585	589	ARCA POLIMERI S.R.L.	15.174.753	7,86	-0,44	7,96	750.980	Ceriano Laghetto	O	Commercio all'ingrosso	3
586	613	BONA SRL	15.154.615	2,10	n.d.	16,53	167.094	Lissone	A	Commercio all'ingrosso	3
587	610	BERETTA SRL	15.144.267	2,03	1,95	0,12	3.131	Limbrate	O	Automotive	1
588	766	MAGNI PLAST S.P.A.	15.135.385	15,40	-0,85	26,36	1.975.982	Brugherio	O	Gomma-plastica	1
589	648	ARCO LOGISTICA S.R.L.	15.085.417	23,98	-0,75	34,32	2.568.471	Monza	O	Trasporti e logistica	2
590	558	VIRMA S.P.A.	15.005.730	11,32	-0,13	9,98	1.261.029	Sulbiate	O	Prodotti in metallo	1
591	461	A.E.B. APPARECCHIATURE EROGAZIONE BEVANDE S.R.L.	14.967.963	12,38	-0,62	10,25	1.558.880	Vimercate	O	Prodotti in metallo	1
592	530	ROSLER ITALIANA SRL	14.915.429	-0,40	-0,47	0,17	16.398	Concorezzo	O	Macchinari	1
593	669	MARTEC S.P.A.	14.890.083	16,90	-0,10	10,27	1.850.694	Monza	O	Automotive	1
594	new	TELTEC S.R.L.	14.863.421	7,27	-0,78	19,29	915.548	Agrate Brianza	O	Altre attività manifatturiere	1
595	752	S.T.E. STRUMENTI TRASFORMATORI ELETTRICI S.R.L.	14.825.070	14,38	-0,40	51,17	1.569.218	Usmate Velate	O	Elettronica	1
596	830	HMY ITALIA S.R.L.	14.821.447	1,68	-4,47	45,52	176.728	Meda	A	Edilizia	1
597	new	F.A.R.O. FABBRICA APPARECCHIATURE RAZIONALI ODONTOIATRICHE SOCIETA'	14.779.418	1,51	0,55	0,44	33.251	Ornago	O	Altre attività manifatturiere	1
598	762	IPM ITALIA S.R.L.	14.741.605	4,09	0,30	8,43	268.706	Sulbiate	O	Chimica e affini	1
599	577	L.A.I.E.F. S.R.L. LAVORAZIONI ACCIAIO INOX E FERRO S.R.L.	14.703.810	5,89	-1,21	43,08	521.070	Varedo	O	Macchinari	1
600	534	FAEL S.P.A. O FAELLUCE S.P.A.	14.657.553	4,24	-0,02	2,66	390.996	Agrate Brianza	O	Apparecchiature elettriche	1
601	599	VANTA S.R.L.	14.645.614	10,59	-2,52	92,41	1.135.276	Monza	O	Commercio all'ingrosso	3
602	616	MIRABELLO CARRARA S.P.A.	14.630.915	1,62	0,57	2,30	135.775	Meda	O	Sistema moda	1
603	574	CRI ENERBILITY S.R.L.	14.627.511	8,50	-0,67	9,39	1.523.506	Agrate Brianza	O	Edilizia	1
604	629	SINCO WOOD S.R.L.	14.624.971	4,90	0,74	15,07	450.161	Varedo	O	Commercio all'ingrosso	3
605	611	ARTECA S.P.A.	14.576.390	22,33	-0,38	15,57	2.344.277	Bartassina	O	Commercio all'ingrosso	3
606	622	RESSTENDE S.R.L.	14.554.313	2,27	-0,05	1,25	41.326	Arcore	O	Sistema moda	1
607	677	DESOUTTER INDUSTRIAL TOOLS S.R.L.	14.500.202	3,97	0,00	7,07	196.169	Lissone	O	Commercio all'ingrosso	3
608	598	MEKTECH SRL	14.447.879	2,45	3,28	5,44	75.215	Giussano	O	Macchinari	1
609	582	MARCH NETWORKS S.R.L.	14.394.603	4,17	-0,73	7,31	655.300	Desio	O	Elettronica	1
610	492	ANGELO CREMONA SPA	14.357.717	3,23	-0,29	1,53	751.236	Monza	O	Prodotti in metallo	1
611	641	F.A.I.R. S.R.L.	14.316.428	17,73	-0,49	24,29	1.910.422	Verano Brianza	O	Commercio all'ingrosso	3
612	540	PASTIFICIO CERATI SRL	14.299.699	21,18	0,16	24,37	2.007.838	Limbrate	O	Alimentari e bevande	1
613	667	ADIENNE S.R.L.	14.284.079	-0,05	0,91	-5,52	292.363	Caponago	O	Farmaceutica	1
614	652	ZAPPA S.R.L.	14.235.833	3,49	1,41	11,78	149.310	Desio	O	Commercio all'ingrosso	3
615	new	A1 ENTERTAINMENT S.P.A.	14.232.447	2,17	0,74	0,37	7.762	Sulbiate	O	Commercio all'ingrosso	3
616	715	CO.MA.CO. 51 S.R.L.	14.194.976	-4,95	3,33	n.d.	614.674	Lentate Sul Seveso	O	Commercio al dettaglio	3
617	482	SOCIETA' PER AZIONI FRATELLI CITTERIO	14.146.336	14,66	0,08	17,09	1.407.711	Besana In Brianza	O	Sistema moda	1
618	605	O.M.E.M. S.P.A. OFFICINE MECCANICHE ERBA-MONZA	14.120.245	3,49	-0,40	4,38	265.314	Monza	O	Prodotti in metallo	1
619	713	NOVITAL AD ALTIORA S.R.L. O IN BREVE NOVITAL SRL	14.118.821	14,46	0,25	14,87	1.660.039	Agrate Brianza	O	Servizi specializzati	2
620	742	I.M.V. PRESSE S.R.L.	14.097.787	2,56	-0,16	3,93	197.788	Villasanta	O	Macchinari	1
621	506	FRASCOLLA S.R.L.	14.086.240	5,65	0,16	9,21	465.525	Desio	O	Commercio all'ingrosso	3
622	443	PANASONIC HEATING & VENTILATION AIR CONDITIONING ITALY S.R.L.	14.069.405	-28,78	-0,01	-25,55	3.694.871	Bartassina	O	Macchinari	1



2024	2023	Denominazione azienda	Fatturato 2024 €	EBIT 2024 % su fatturato	PFN/PN 2024	ROE 2024 %	Reddito d'esercizio 2024 €	Sede (Comune)	Bilancio	Settore	Macro settore
623	626	CHATEAUFORM ITALIA S.R.L.	14.055.794	15,40	-0,11	43,13	2.158.802	Vimercate	O	Servizi specializzati	2
624	585	OMG S.R.L.	14.013.916	-1,04	4,23	-33,37	323.419	Muggiò	O	Macchinari	1
625	463	PARIS TEXAS S.R.L.	14.002.966	-15,03	-0,34	-16,28	1.478.257	Monza	O	Commercio all'ingrosso	3
626	new	PROG.RAM S.R.L.	13.969.461	0,51	n.d.	7,80	15.682	Muggiò	A	Commercio all'ingrosso	3
627	549	ATLANTIC INTEGRATED FREIGHT S.R.L.	13.956.858	2,46	n.d.	12,28	260.472	Agrate Brianza	A	Trasporti e logistica	2
628	772	MADEK S.P.A.	13.919.164	8,33	1,79	11,92	250.101	Agrate Brianza	O	Edilizia	1
629	869	SIPRO SRL	13.895.787	3,73	n.d.	6,89	282.854	Lentate Sul Seveso	A	Macchinari	1
630	686	PAGG ASPOCK S.R.L.	13.888.096	9,08	-0,08	8,52	1.305.152	Muggiò	O	Automotive	1
631	642	COMMUNICATION VIDEO ENGINEERING S.R.L.	13.840.060	8,14	-1,22	31,74	831.739	Verano Brianza	O	Commercio all'ingrosso	3
632	new	MARTE S.R.L.	13.753.943	3,49	-0,36	10,75	339.725	Veduggio Con Colzano	O	Attività professionali	2
633	609	GN AUDIO ITALY S.R.L.	13.685.618	4,78	0,00	42,83	400.416	Vimercate	O	Commercio all'ingrosso	3
634	681	PIGOMMA SOCIETA' PER AZIONI	13.674.831	1,86	0,93	4,21	134.062	Biassono	O	Gomma-plastica	1
635	new	S.T. SOFFIAGGIO TECNICA SRL	13.653.075	12,97	0,32	14,74	1.500.805	Monza	O	Macchinari	1
636	595	MIFLEX 2 S.P.A.	13.645.317	10,00	-0,27	16,93	965.141	Villasanta	O	Gomma-plastica	1
637	632	AGRI BRIANZA S.R.L.	13.571.550	6,64	0,62	18,65	534.856	Concorezzo	O	Commercio al dettaglio	3
638	698	STELLA SRL	13.564.516	1,20	2,01	6,58	56.443	Monza	O	Commercio all'ingrosso	3
639	746	BRIANZA ENERGIA AMBIENTE S.P.A. (B.E.A. S.P.A.)	13.541.416	9,66	-0,10	1,76	632.724	Desio	O	Utilities	1
640	673	TRILUX ITALIA S.R.L.	13.527.088	11,00	-0,43	42,51	1.000.227	Caponago	O	Commercio all'ingrosso	3
641	692	H.T. HIGH TECHNOLOGY S.R.L.	13.495.740	2,14	0,13	2,93	138.323	Concorezzo	O	Attività informatiche	2
642	882	GUZZONATO S.R.L.	13.492.841	10,98	1,39	70,83	942.536	Sulbiate	O	Edilizia	1
643	839	ORGANIKE S.R.L.	13.481.553	10,55	-0,44	24,38	1.154.014	Villasanta	O	Commercio all'ingrosso	3
644	793	S&S S.R.L.	13.456.596	1,50	-3,64	29,97	98.258	Seregno	O	Prodotti in metallo	1
645	861	C.I.E. TELEMATICA SRL	13.453.604	2,34	1,12	16,55	226.737	Monza	O	Edilizia	1
646	660	F.LLI MONTORFANO S.R.L.	13.431.249	2,31	4,67	16,62	95.051	Seveso	O	Trasporti e logistica	2
647	618	VELCRO ITALIA S.R.L.	13.422.657	4,78	-0,08	13,59	443.592	Arcore	O	Commercio all'ingrosso	3
648	680	CANALPLAST S.P.A.	13.395.427	16,66	-0,05	52,25	2.708.352	Limbiate	O	Apparecchiature elettriche	1
649	new	HOME FRAGRANCE ITALIA S.R.L.	13.380.173	2,88	-0,16	1,51	142.752	Bernareggio	O	Commercio all'ingrosso	3
650	726	CERAMICHE FRATTINI SRL	13.362.158	3,66	3,74	14,02	156.337	Lissone	O	Altre attività manifatturiere	1
651	621	NORD COMPENSATI S.R.L.	13.312.005	5,73	1,61	2,31	85.132	Lissone	O	Legno e arredo	1
652	790	BICASA S.R.L.	13.303.480	8,23	0,69	21,12	1.259.132	Bernareggio	O	Legno e arredo	1
653	699	SYSTEMA S.R.L.	13.283.882	4,07	-2,93	39,37	377.948	Giussano	O	Commercio all'ingrosso	3
654	594	GTE SRL	13.254.090	1,59	-2,45	16,33	136.662	Giussano	O	Edilizia	1
655	829	GERMANISCHER LLOYD INDUSTRIAL SERVICES ITALIA S.R.L. O IN FORMA ABBRE	13.234.641	3,46	0,00	8,35	203.067	Vimercate	O	Attività professionali	2
656	new	HC2 S.P.A.	13.232.436	10,09	-0,47	20,15	928.157	Albiate	O	Apparecchiature elettriche	1
657	687	CREA S.P.A.	13.189.382	14,14	-0,52	25,12	1.502.393	Bellusco	O	Apparecchiature elettriche	1
658	916	RESTAURA S.R.L.	13.188.279	17,41	-0,16	7,21	1.361.343	Vimercate	O	Edilizia	1
659	612	MAN AND MACHINE SOFTWARE S.R.L.	13.153.970	6,63	-0,36	18,60	694.177	Vimercate	O	Commercio all'ingrosso	3
660	new	SILVIO COLOMBO S.P.A.	13.150.881	13,17	0,68	13,71	1.019.454	Seregno	O	Commercio all'ingrosso	3
661	776	WATERJET CORPORATION S.R.L.	13.146.999	1,95	-0,38	15,46	155.973	Monza	O	Macchinari	1
662	668	EMME TECHNOLOGY S.R.L.	13.065.901	2,90	0,72	4,09	114.012	Agrate Brianza	O	Macchinari	1

2024	2023	Denominazione azienda	Fatturato 2024 €	EBIT 2024 % su fatturato	PFN/PN 2024	ROE 2024 %	Reddito d'esercizio 2024 €	Sede (Comune)	Bilancio	Settore	Macro settore
663	new	CM CONTRACT S.R.L.	13.062.727	3,90	0,06	11,94	324.036	Seregno	A	Legno e arredo	1
664	414	CORIGES SRL	13.024.406	15,43	1,44	28,49	1.200.539	Carnate	O	Edilizia	1
665	675	MAS ELETTRODOMESTICI DA INCASSO - S.R.L.	12.976.422	2,45	1,50	1,95	48.823	Lissone	O	Commercio all'ingrosso	3
666	532	LONGHI S.P.A.	12.974.532	-3,19	0,01	-5,90	338.325	Meda	O	Legno e arredo	1
667	755	TACCHINI ITALIA FORNITURE SRL	12.972.884	14,70	-0,83	16,68	1.381.460	Seveso	O	Legno e arredo	1
668	657	DELL ORTO GIAN PAOLO S.P.A.	12.970.859	-3,28	-0,25	-2,33	395.098	Seregno	O	Commercio al dettaglio	3
669	new	PLUS SERVICES S.R.L.	12.929.445	27,00	0,00	50,27	2.508.139	Muggiò	A	Commercio all'ingrosso	3
670	684	ERRE-CI-A S.P.A.	12.914.370	4,95	0,78	12,52	369.163	Concorezzo	O	Commercio all'ingrosso	3
671	639	DELICATESSE SPA	12.871.379	3,16	4,45	0,46	6.921	Concorezzo	O	Alimentari e bevande	1
672	712	HERAEUS ELECTRO - NITE ITALY S.R.L.	12.865.464	17,68	0,00	30,07	1.708.959	Ornago	O	Elettronica	1
673	635	RAIL CARGO LOGISTICS - TERMINALS ITALY S.R.L.	12.846.246	-0,20	0,00	7,32	221.511	Desio	O	Trasporti e logistica	2
674	517	CP TECHNOLOGY S.R.L.	12.845.297	7,85	3,01	20,48	542.610	Nova Milanese	O	Prodotti in metallo	1
675	575	DANA FLUID POWER DISTRIBUTION S.R.L.	12.836.471	4,78	0,00	7,35	422.704	Cavenago Di Brianza	O	Commercio all'ingrosso	3
676	782	G.R. INFRASTRUTTURE S.R.L.	12.796.516	13,05	0,31	45,50	1.073.390	Monza	O	Edilizia	1
677	700	KOLOR + SERVICE S.R.L.	12.794.881	3,68	2,21	8,34	156.621	Nova Milanese	O	Commercio all'ingrosso	3
678	665	HELUKABEL ITALIA S.R.L.	12.794.292	6,05	-0,10	15,76	571.243	Vimercate	O	Commercio all'ingrosso	3
679	new	MEDEA 1905 SRL	12.742.606	2,24	-2,59	32,50	175.103	Meda	O	Commercio all'ingrosso	3
680	719	O.M.M. SRL DELL'ING. ROBERTO NATALE MARIANI	12.740.693	8,93	0,26	19,05	844.203	Desio	O	Prodotti in metallo	1
681	625	AIR LOGISTICS S.R.L.	12.730.785	13,01	-0,04	88,50	1.359.133	Monza	O	Trasporti e logistica	2
682	new	F.LLI BORGONOVO SRL	12.710.514	17,89	n.d.	34,81	1.634.173	Verano Brianza	A	Estrazione	5
683	843	FIDA S.R.L.	12.681.142	-5,64	0,82	-8,26	537.702	Brugherio	O	Altre attività manifatturiere	1
684	835	SAS MARIANI SOCIETA' A RESPONSABILITA' LIMITATA	12.640.211	4,86	-0,72	20,40	429.782	Seregno	O	Macchinari	1
685	655	BOCCOLINI S.R.L.	12.634.165	13,99	0,25	18,30	1.493.718	Nova Milanese	O	Prodotti in metallo	1
686	694	FARMA.CO.M. S.P.A. FARMACIE COMUNALI MONZA S.P.A.	12.623.342	4,47	-0,67	14,65	450.880	Monza	O	Commercio al dettaglio	3
687	697	BELLOSI GROUP S.R.L.	12.622.435	1,67	0,41	5,95	43.238	Muggiò	O	Commercio al dettaglio	3
688	750	SPOTTI S.R.L.	12.595.612	3,63	-2,37	21,01	273.555	Lissone	O	Commercio al dettaglio	3
689	706	VALLI MOTORRAD S.R.L.	12.566.617	8,43	0,15	17,90	698.436	Monza	O	Commercio all'ingrosso	3
690	654	ABC SISTEM S.R.L.	12.566.420	15,59	-0,15	15,31	1.353.560	Bernareggio	O	Commercio all'ingrosso	3
691	new	REXER S.P.A.	12.556.466	-38,33	-0,26	-20,14	3.292.099	Monza	O	Attività immobiliari	2
692	864	NEWPENTA SERVICE S.P.A.	12.553.760	5,56	0,44	27,92	288.022	Concorezzo	O	Servizi specializzati	2
693	630	CORIONI S.R.L.	12.545.962	5,05	-0,20	7,64	522.570	Monza	O	Trasporti e logistica	2
694	747	IMMEDIANDO SRL	12.542.446	9,24	-0,40	18,41	822.602	Concorezzo	O	Attività informatiche	2
695	735	BURATTI CONFETTI S.R.L.	12.524.451	27,25	-0,10	37,71	2.456.071	Vimercate	O	Alimentari e bevande	1
696	725	AXSE SRL	12.515.033	19,63	-0,74	11,26	1.800.606	Ceriano Laghetto	O	Utilities	1
697	745	VEMA S.R.L.	12.457.325	8,89	0,71	14,84	484.042	Varedo	O	Automotive	1
698	new	STANLEY ENGINEERED FASTENING ITALY S.R.L.	12.448.649	5,03	-0,03	5,27	750.467	Vimercate	O	Commercio all'ingrosso	3
699	640	ASTALEGALE.NET S.P.A.	12.443.403	7,86	-1,22	22,45	917.283	Carate Brianza	O	Servizi di informazione	2
700	733	CANTARELLA & MOLTENI S.R.L.	12.433.856	1,02	-0,09	0,58	66.753	Cavenago Di Brianza	O	Carta e stampati	1
701	833	DESMOMONZA SRL	12.424.033	1,26	1,58	8,04	58.498	Monza	A	Commercio all'ingrosso	3
702	764	HOFMANN S.R.L.	12.423.805	15,93	-0,05	12,30	1.477.401	Monza	O	Altre attività manifatturiere	1

2024	2023	Denominazione azienda	Fatturato 2024 €	EBIT 2024 % su fatturato	PFN/PN 2024	ROE 2024 %	Reddito d'esercizio 2024 €	Sede (Comune)	Bilancio	Settore	Macro settore
703	602	CENTRO CARAVANS BARASSI S.R.L.	12.391.271	9,72	0,04	24,56	811.493	Monza	O	Commercio all'ingrosso	3
704	608	I & D S.R.L.	12.355.674	9,47	-0,30	16,87	766.030	Villasanta	O	Commercio all'ingrosso	3
705	new	ADVANTEST ITALIA S.R.L.	12.354.792	4,87	-1,08	18,28	400.371	Vimercate	O	Attività informatiche	2
706	806	AE.CAS. SRL	12.341.255	1,65	3,96	9,83	96.985	Nova Milanese	O	Apparecchiature elettriche	1
707	724	CARLO BRAMBILLA S.R.L.	12.318.493	9,84	0,28	17,33	965.778	Vimercate	O	Gomma-plastica	1
708	651	UNIMEC SPA	12.305.383	12,94	-0,70	3,86	1.188.392	Usmate Velate	O	Macchinari	1
709	707	F R A M S.R.L.	12.291.834	4,49	1,30	11,81	240.619	Giussano	O	Carta e stampati	1
710	679	CAR STUDIO S.R.L.	12.252.496	3,95	1,26	0,47	11.895	Lissone	O	Prodotti in metallo	1
711	691	FF FACTORY S.R.L.	12.248.862	3,86	4,02	15,29	145.768	Ronco Briantino	O	Chimica e affini	1
712	494	GEN AGRI S.R.L.	12.202.845	1,39	0,45	5,39	64.450	Seregno	O	Commercio all'ingrosso	3
713	714	PASSONI PAOLO E FIGLI S.R.L.	12.169.951	12,32	-0,42	28,64	1.121.569	Brugherio	O	Prodotti in metallo	1
714	770	S.E.A.M. SRL SERVIZI ECOLOGICI AMBIENTALI MISINTO	12.157.234	16,41	0,13	21,84	1.425.527	Misinto	O	Utilities	1
715	800	BORGHI ITALIA S.R.L.	12.143.913	3,44	-0,81	30,49	239.039	Vimercate	O	Trasporti e logistica	2
716	740	ASSP SPA	12.131.910	3,04	-1,01	5,20	656.980	Cesano Maderno	O	Commercio al dettaglio	3
717	890	CISAM IMPIANTI SRL	12.116.139	2,45	-0,12	4,47	153.405	Monza	O	Prodotti in metallo	1
718	729	C.R.C. S.R.L.	12.110.124	8,63	0,04	10,84	638.192	Cavenago Di Brianza	O	Macchinari	1
719	670	SAINT-GOBAIN OMNISEAL SOLUTIONS ITALIA S.R.L.	12.099.354	6,22	0,00	51,93	513.323	Vimercate	A	Commercio all'ingrosso	3
720	620	ACHILLE VALERA LISSONI S.R.L.	12.083.537	18,93	-0,25	10,63	1.796.209	Concorezzo	O	Sistema moda	1
721	508	TECNOLAB S.R.L.	12.075.816	12,27	-0,55	16,49	1.044.188	Meda	O	Carta e stampati	1
722	730	FABAS-LUCE SPA	12.067.583	12,11	-0,08	13,06	1.051.711	Brugherio	O	Apparecchiature elettriche	1
723	710	COGI S.R.L.	12.064.512	3,10	-0,63	4,59	247.458	Caponago	O	Metallurgia	1
724	906	KENFOSTER S.R.L.	12.039.009	1,54	n.d.	2,46	24.481	Bovisio Masciago	A	Legno e arredo	1
725	656	I.V.M. S.P.A.	12.030.676	3,18	0,44	0,27	29.104	Lissone	O	Legno e arredo	1
726	818	DANCO S.P.A.	12.022.570	13,69	-0,43	23,23	1.186.023	Veduggio Con Colzano	A	Prodotti in metallo	1
727	546	FLAMEGAL CO. SRL	12.021.009	7,44	0,15	23,39	493.545	Verano Brianza	O	Commercio all'ingrosso	3
728	new	MARTE SPA	11.975.566	12,91	-0,51	14,20	1.169.221	Brugherio	O	Chimica e affini	1
729	832	DELTA 2000 S.R.L.	11.963.216	4,25	0,98	9,19	224.649	Cavenago Di Brianza	O	Prodotti in metallo	1
730	663	DI.R.EL. SRL	11.949.518	11,04	-0,40	15,35	950.961	Cesano Maderno	O	Commercio all'ingrosso	3
731	619	MECAIR SRL	11.926.617	5,63	0,00	7,89	597.345	Bovisio Masciago	O	Macchinari	1
732	676	BERETTA ALFREDO S.R.L.	11.921.017	11,14	0,84	14,60	653.625	Besana In Brianza	O	Macchinari	1
733	958	CONTI E CONTI S.R.L.	11.877.517	5,07	-1,35	36,07	502.501	Lentate Sul Seveso	A	Edilizia	1
734	775	PROMIGROUP SRL	11.877.183	4,74	-0,29	12,78	399.225	Verano Brianza	O	Commercio all'ingrosso	3
735	587	VERNICIATURE D'ARCORE SRL	11.855.950	-18,86	0,45	-35,86	2.358.209	Arcore	O	Prodotti in metallo	1
736	664	F.LLI MOLTENI S.P.A.	11.838.347	-0,62	0,46	-0,24	20.656	Monza	O	Commercio all'ingrosso	3
737	647	DEALFA S.R.L.	11.829.294	2,86	1,96	3,34	67.047	Monza	O	Commercio all'ingrosso	3
738	662	PLASTIVAR S.R.L.	11.801.875	1,03	0,46	0,89	35.091	Ronco Briantino	O	Gomma-plastica	1
739	763	U.F.P. S.R.L.	11.781.255	2,98	4,17	11,29	94.934	Monza	O	Prodotti in metallo	1
740	685	EVOLUTION S.R.L.	11.760.209	2,78	-0,08	4,37	217.679	Giussano	A	Automotive	1
741	851	IMPRESA PIROVANO & C. S.R.L.	11.754.161	2,58	-0,25	8,44	171.273	Concorezzo	A	Edilizia	1
742	678	CROSS POINT - S.R.L.	11.735.255	12,14	-0,82	21,34	1.093.417	Lissone	O	Commercio all'ingrosso	3

2024	2023	Denominazione azienda	Fatturato 2024 €	EBIT 2024 % su fatturato	PFN/PN 2024	ROE 2024 %	Reddito d'esercizio 2024 €	Sede (Comune)	Bilancio	Settore	Macro settore
743	903	SELETECH ENGINEERING SRL	11.733.893	41,63	-1,38	94,88	3.824.306	Brugherio	O	Elettronica	1
744	new	A-SAFE ITALIA S.R.L.	11.724.723	2,96	-0,81	19,27	235.608	Arcore	O	Commercio all'ingrosso	3
745	773	DIOTTI.COM S.R.L.	11.722.977	4,26	-1,30	17,84	366.110	Lentate Sul Seveso	O	Commercio al dettaglio	3
746	693	I.M.P. INDUSTRIA METALLI PRESSOFUSI SRL	11.712.086	3,18	0,03	6,41	365.877	Albate	O	Prodotti in metallo	1
747	789	ESPRESSO SERVICE S.R.L.	11.709.005	5,77	0,60	21,58	509.991	Nova Milanese	O	Commercio al dettaglio	3
748	756	AZ PNEUMATICA SRL	11.690.379	19,64	0,13	15,24	1.693.068	Misinto	O	Macchinari	1
749	738	EUROFLORA SRL	11.684.088	1,63	0,02	13,82	129.589	Carate Brianza	O	Commercio all'ingrosso	3
750	new	INJECTA SRL A SOCIO UNICO	11.680.970	12,79	-0,14	8,30	837.119	Monza	O	Elettronica	1
751	970	MORGANTI & C. S.R.L.	11.662.610	1,37	-0,07	3,04	30.841	Vimercate	A	Edilizia	1
752	753	I.P.A. INDUSTRIA PORCELLANE S.P.A.	11.662.338	-5,24	4,68	-64,33	632.362	Usmate Velate	O	Altre attività manifatturiere	1
753	484	WITTMANN BATTENFELD ITALIA SRL	11.657.697	2,16	-0,87	2,94	129.080	Ceriano Laghetto	O	Commercio all'ingrosso	3
754	727	EUROMOTORI S.R.L.	11.655.582	9,40	1,12	26,71	618.813	Macherio	O	Apparecchiature elettriche	1
755	704	KSA ITALIA SRL	11.651.023	15,85	-0,30	14,03	1.338.705	Monza	O	Commercio all'ingrosso	3
756	809	S.A.F. GROUP SRL	11.633.249	2,10	3,54	10,88	46.646	Concorezzo	A	Trasporti e logistica	2
757	856	CORDON ELECTRONICS ITALIA S.R.L.	11.595.746	4,65	0,05	1,89	91.768	Agrate Brianza	O	Elettronica	1
758	705	DUERR DENTAL ITALIA S.R.L.	11.584.904	4,44	-0,09	8,11	343.434	Concorezzo	O	Commercio all'ingrosso	3
759	731	POWER LINE S.R.L.	11.580.661	5,14	-0,47	9,83	470.899	Seregno	O	Commercio all'ingrosso	3
760	631	TUBI THOR S.P.A.	11.578.716	2,39	0,22	2,69	265.211	Lesmo	O	Gomma-plastica	1
761	757	V33 ITALIA S.R.L.	11.565.604	0,65	-0,60	5,98	46.532	Limbrate	O	Commercio all'ingrosso	3
762	732	BERTO S.R.L.	11.549.309	3,57	5,30	19,86	214.730	Meda	O	Legno e arredo	1
763	new	KVADRAT S.P.A.	11.521.902	2,48	-0,24	9,01	181.120	Meda	A	Commercio all'ingrosso	3
764	709	SMART N.D.T. S.R.L.	11.514.811	3,18	1,99	9,12	117.432	Besana In Brianza	O	Commercio all'ingrosso	3
765	682	PENTA SRL	11.488.628	0,41	2,54	-15,26	250.196	Meda	O	Apparecchiature elettriche	1
766	new	ARMFOOD SRL	11.466.368	0,80	6,41	12,41	15.063	Varedo	A	Commercio all'ingrosso	3
767	703	GIORGIO COLLECTION S.R.L.	11.450.859	1,35	-0,51	1,91	117.030	Seregno	O	Legno e arredo	1
768	new	PSC S.P.A. ENGINEERING & CONTRACTING	11.438.938	14,04	n.d.	69,72	1.063.140	Seregno	A	Apparecchiature elettriche	1
769	624	BONETTI S.R.L.	11.421.854	-0,80	0,89	-8,28	373.342	Monza	O	Macchinari	1
770	718	COLZANI INGRANAGGI S.R.L.	11.371.367	23,82	-0,28	15,50	2.318.763	Meda	O	Macchinari	1
771	new	MYTEC S.R.L.	11.339.549	26,60	n.d.	25,10	2.146.289	Muggiò	A	Commercio all'ingrosso	3
772	849	KLS MARTIN ITALIA S.R.L.	11.327.425	-0,07	-10,50	-63,58	39.956	Agrate Brianza	O	Servizi specializzati	2
773	761	HAR&CA S.R.L.	11.318.230	3,47	n.d.	10,41	47.934	Cavenago Di Brianza	A	Commercio all'ingrosso	3
774	845	FRANCE AIR ITALIA S.R.L.	11.280.723	8,07	0,24	55,08	614.238	Cesano Maderno	O	Commercio all'ingrosso	3
775	816	AERTRONICA SRL	11.244.792	14,23	-0,36	22,93	1.140.229	Monza	O	Commercio all'ingrosso	3
776	813	R.C.R. S.R.L.	11.226.410	4,01	0,02	5,71	195.607	Desio	O	Commercio all'ingrosso	3
777	717	TRAGNI S.R.L.	11.213.421	6,88	-0,38	19,18	555.183	Misinto	O	Commercio all'ingrosso	3
778	new	RESIDENZA DON MINZONI S.R.L.	11.211.053	16,05	-3,06	98,76	1.292.683	Bellusco	A	Edilizia	1
779	708	SCHIAVI S.P.A.-IMPRESA DI COSTRUZIONI	11.183.321	3,05	-0,05	0,78	190.454	Bellusco	A	Edilizia	1
780	914	ECOPROGETTI SRL	11.171.247	12,71	-0,72	32,93	997.645	Verano Brianza	A	Utilities	1
781	797	AGENZIA ANTONIO PIROVANO S.R.L.	11.168.782	3,60	-0,15	16,26	244.932	Monza	O	Commercio all'ingrosso	3
782	661	INTERSTEEL SPA	11.140.888	6,71	0,75	10,13	477.378	Varedo	O	Commercio all'ingrosso	3

2024	2023	Denominazione azienda	Fatturato 2024 €	EBIT 2024 % su fatturato	PFN/PN 2024	ROE 2024 %	Reddito d'esercizio 2024 €	Sede (Comune)	Bilancio	Settore	Macro settore
783	852	TECON S.P.A.	11.138.247	2,42	0,51	1,85	61.259	Monza	O	Commercio all'ingrosso	3
784	824	CCL LABEL S.R.L.	11.089.628	7,10	0,03	4,81	1.759.545	Monza	O	Carta e stampati	1
785	new	PEREGO 9 S.R.L.	11.088.097	23,11	n.d.	102,14	2.423.745	Vimercate	A	Edilizia	1
786	825	L'ITALIANA AROMI S.R.L.	11.064.977	13,00	-0,11	5,19	1.011.778	Carate Brianza	O	Alimentari e bevande	1
787	859	WATER & INDUSTRIAL SERVICES COMPANY S.P.A. - SOCIETA' BENEFIT	11.053.610	13,25	-0,18	9,09	961.629	Monza	O	Utilities	1
788	716	PANZERI CARLO S.R.L.	11.024.839	-4,48	0,57	-6,54	926.042	Lissone	O	Legno e arredo	1
789	779	FILTOMATIC FASTENERS S.R.L.	11.021.143	5,92	0,46	4,38	239.425	Correzzana	O	Prodotti in metallo	1
790	802	TEKNA CHEM S.P.A.	11.017.818	-0,23	0,81	0,42	31.372	Renate	O	Chimica e affini	1
791	781	BERGOMI SRL	11.015.992	6,84	-1,45	27,57	564.825	Monza	O	Commercio all'ingrosso	3
792	new	DIACONU TRASPORTI S.R.L.	11.005.264	6,04	-0,55	46,03	549.727	Agrate Brianza	A	Trasporti e logistica	2
793	646	MOSCA MOTORI S.R.L.	11.001.636	12,21	-0,18	14,92	912.891	Biassono	O	Commercio all'ingrosso	3
794	759	FELICE DANIA S.R.L.	10.944.415	8,32	-0,44	18,02	654.230	Burago Di Molgora	O	Carta e stampati	1
795	749	SKILLS IN HEALTHCARE ITALIA S.R.L.	10.932.924	4,91	0,00	18,25	584.271	Vimercate	O	Commercio all'ingrosso	3
796	new	MALEGORI SERVIZI S.R.L.	10.924.905	11,66	-0,34	41,26	865.651	Brugherio	A	Servizi specializzati	2
797	new	ENGEL ITALIA SRL	10.888.783	17,90	-1,13	56,86	1.361.508	Vimercate	O	Commercio all'ingrosso	3
798	593	TESSITURA ORESTE MARIANI S.P.A.	10.875.481	9,79	0,00	5,69	1.031.658	Giussano	O	Sistema moda	1
799	785	B & D ITALIA S.R.L.	10.865.194	7,44	-0,90	51,99	538.847	Carate Brianza	O	Macchinari	1
800	855	POLITERAPICO S.R.L.	10.849.422	25,19	-0,09	32,67	2.009.728	Monza	O	Sanità	2
801	915	QUANTYCA S.P.A.	10.819.029	6,18	-0,06	11,48	418.484	Monza	O	Attività informatiche	2
802	987	AGRES S.R.L.	10.797.956	1,53	-2,06	15,26	93.579	Cavenago Di Brianza	A	Commercio all'ingrosso	3
803	798	SAN VALENTINO SRL	10.788.458	11,61	-0,18	8,88	827.448	Vimercate	O	Alberghi e ristorazione	2
804	new	REDAELLI S.P.A.	10.774.247	5,44	-0,40	8,34	408.634	Besana In Brianza	O	Commercio all'ingrosso	3
805	836	ARGOR - HERAEUS ITALIA S.P.A.	10.762.543	5,99	-1,18	9,45	537.474	Cavenago Di Brianza	O	Commercio all'ingrosso	3
806	872	SGI - SERVIZI GENERALI ITALIA SRL	10.711.318	15,03	-0,35	11,42	1.170.293	Agrate Brianza	O	Attività di noleggio di macchine e attre	2
807	820	ANTECON S.R.L.	10.705.951	1,12	0,62	1,84	43.818	Sovico	A	Legno e arredo	1
808	new	BRIANZA SERRAMENTI SRL	10.686.891	17,88	-3,68	57,94	396.946	Seveso	A	Edilizia	1
809	870	LOGISTICA DISTRIBUZIONE EUROPEA S.R.L.	10.672.080	12,03	-0,83	19,76	797.403	Monza	O	Trasporti e logistica	2
810	801	MPC HOLDING S.R.L.	10.667.765	-0,46	n.d.	33,43	253.621	Monza	A	Alimentari e bevande	1
811	new	LISSONE FARMACIE SPA.	10.663.752	8,54	-0,11	60,63	689.358	Lissone	O	Commercio al dettaglio	3
812	737	OMEGA-IFS S.R.L.	10.596.306	18,87	-0,53	25,55	2.120.865	Cesano Maderno	O	Prodotti in metallo	1
813	948	CASARETPLAST S.R.L. SOCIETA' UNIPERSONALE	10.594.406	3,06	1,76	0,96	24.515	Besana In Brianza	A	Gomma-plastica	1
814	new	VERGANI RENATO S.R.L.	10.587.687	7,79	-0,13	44,91	624.207	Meda	A	Commercio all'ingrosso	3
815	883	LABEYRIE ITALIA S.R.L.	10.581.954	1,65	-0,17	13,19	162.812	Muggiò	O	Commercio all'ingrosso	3
816	795	CAIULI CARNI S.R.L.	10.562.638	2,46	-0,74	13,08	181.591	Meda	A	Commercio al dettaglio	3
817	765	STEALTH LIGHT S.R.L.	10.559.412	37,48	-0,39	16,30	2.994.681	Desio	A	Apparecchiature elettriche	1
818	377	ARCHETIPO S.R.L.	10.549.832	13,28	-0,07	9,87	1.283.746	Biassono	O	Edilizia	1
819	879	OFFICINE MECCANICHE MAGIC S.R.L.	10.544.550	4,17	0,77	6,21	220.728	Carate Brianza	A	Macchinari	1
820	821	FLAKTGROUP ITALY S.R.L.	10.523.595	4,19	-0,02	20,86	297.566	Muggiò	O	Commercio all'ingrosso	3
821	556	CAVE ROCCA S.R.L.	10.518.394	5,85	0,12	3,81	424.913	Monza	O	Edilizia	1
822	744	OLISERVICE S.R.L.	10.496.576	5,79	-0,01	47,02	420.652	Lesmo	O	Commercio all'ingrosso	3

2024	2023	Denominazione azienda	Fatturato 2024 €	EBIT 2024 % su fatturato	PFN/PN 2024	ROE 2024 %	Reddito d'esercizio 2024 €	Sede (Comune)	Bilancio	Settore	Macro settore
823	935	EUOPERF S.R.L.	10.496.519	2,48	1,07	4,34	89.794	Mezzago	O	Prodotti in metallo	1
824	803	MZ ELECTRONIC SRL	10.483.009	13,36	-0,20	16,66	996.244	Monza	O	Elettronica	1
825	new	ZINC ONE S.R.L.	10.478.519	30,81	0,00	11,94	2.915.343	Vimercate	A	Attività immobiliari	2
826	796	SIREG GEOTECH S.R.L.	10.462.490	2,08	1,48	1,80	29.093	Arcore	O	Gomma-plastica	1
827	new	IDEA TELECONTROLLO SRL	10.433.532	12,58	-0,04	8,19	759.211	Lissone	O	Attività professionali	2
828	854	CIEFFE DERMA S.R.L.	10.425.860	15,28	0,06	3,74	571.205	Correzzana	O	Commercio all'ingrosso	3
829	739	VALLMAR S.R.L.	10.409.540	7,64	0,20	17,51	534.319	Meda	O	Altre attività manifatturiere	1
830	new	VARINELLI S.R.L.	10.343.544	3,60	-0,64	4,98	154.563	Arcore	O	Macchinari	1
831	701	SCATOLIFICIO ANGELO GARIBOLDI SRL	10.316.473	3,79	0,60	16,46	379.144	Monza	O	Carta e stampati	1
832	784	TITALIA S.P.A.	10.304.728	2,59	1,12	0,94	37.450	Monza	O	Metallurgia	1
833	new	SM MOTORS S.R.L	10.300.257	6,70	-0,26	115,42	480.922	Vimercate	A	Commercio all'ingrosso	3
834	new	GIURGOLA STAMPI SRL	10.295.288	26,83	-0,77	33,51	2.093.202	Briosco	A	Prodotti in metallo	1
835	674	BUILDING DIVISION S.R.L.	10.282.576	6,14	-1,41	57,87	429.645	Monza	O	Edilizia	1
836	810	MONZAGEL SRL	10.262.782	4,54	-0,27	58,63	336.827	Desio	A	Commercio all'ingrosso	3
837	847	H.I.L.T.O.N. - C.B. S.R.L.	10.260.859	11,57	0,79	1,35	144.362	Limbate	A	Alberghi e ristorazione	2
838	819	G.B.A. SRL ENGINEERING AND CONSTRUCTION	10.225.385	8,87	-0,68	18,52	736.886	Monza	A	Macchinari	1
839	new	SUPERCONTENITOR SRL	10.194.173	21,29	-0,25	40,91	1.576.742	Carate Brianza	A	Gomma-plastica	1
840	new	BARRA COSTRUZIONI S.R.L.	10.185.226	13,34	n.d.	30,95	863.352	Desio	A	Edilizia	1
841	new	TENCO STORES S.R.L.	10.171.394	-21,53	-90,79	n.d.	- 2.891.991	Monza	A	Commercio al dettaglio	3
842	722	ESSEGOMMA - S.P.A.	10.163.600	-29,72	0,82	-73,69	- 3.026.173	Misinto	O	Chimica e affini	1
843	689	ECO-TECHNO SRL	10.162.314	11,31	0,49	1,29	136.440	Busnago	O	Macchinari	1
844	837	COLLEGIO VILLORESI SAN GIUSEPPE SRL IMPRESA SOCIALE	10.155.956	-2,56	-3,31	-104,81	- 354.601	Monza	O	Attività professionali	2
845	720	P. & C. PRODUCTS S.R.L.	10.130.270	7,28	-0,29	4,54	578.470	Desio	O	Farmaceutica	1
846	792	S.M.C. ITALIA S.R.L.	10.095.183	1,58	1,06	9,00	87.959	Lentate Sul Seveso	O	Legno e arredo	1
847	new	SILVIA S.R.L.	10.086.290	18,60	n.d.	91,33	1.210.022	Monza	A	Edilizia	1
848	841	COVI S.R.L.	10.063.375	8,06	0,18	14,73	509.458	Busnago	O	Legno e arredo	1
849	new	ARREDISSIMA MILANO S.R.L.	10.039.356	1,39	-0,02	4,28	25.035	Bellusco	O	Commercio al dettaglio	3
850	988	NICE S.R.L. MANIFATTURA TESSILE	10.036.627	-4,68	1,86	-36,32	- 671.395	Briosco	O	Sistema moda	1
851	new	COZZAGLIO FABRIZIO S.R.L.	10.012.294	15,72	-0,19	30,06	1.094.468	Biassono	A	Edilizia	1
852	new	BAS ITALY PRIMA S.R.L.	9.977.976	1,15	0,83	n.d.	82.068	Agrate Brianza	A	Servizi specializzati	2
853	new	EASYPHARMA S.R.L.	9.959.661	1,76	-0,78	4,62	114.862	Ronco Briantino	A	Prodotti in metallo	1
854	902	J+S S.P.A.	9.932.279	11,34	1,25	33,85	670.678	Concorezzo	O	Attività professionali	2
855	new	KNAPP ITALIA S.R.L.	9.909.791	29,79	n.d.	53,30	2.118.302	Agrate Brianza	A	Commercio all'ingrosso	3
856	930	TIESSECI MARKET S.R.L.	9.906.516	0,99	0,22	11,34	45.055	Cornate D'Adda	A	Commercio al dettaglio	3
857	969	ARREDI 3N DEI FRATELLI NESPOLI S.R.L.	9.888.600	16,06	n.d.	17,93	1.144.694	Giussano	A	Legno e arredo	1
858	866	MARIFLOS S.R.L.	9.888.431	3,10	-0,10	5,55	234.402	Desio	O	Sistema moda	1
859	671	GSR TECHNOLOGY ITALY S.R.L.	9.887.836	7,25	0,57	8,32	263.992	Desio	O	Commercio all'ingrosso	3
860	873	COEL DISTRIBUTION SRL	9.878.657	1,18	0,42	0,80	18.662	Muggiò	A	Commercio all'ingrosso	3
861	954	KIEPE ELECTRIC S.P.A.	9.869.123	7,73	-0,48	23,35	500.074	Caponago	O	Commercio all'ingrosso	3
862	808	COCOON S.R.L.	9.847.304	4,29	-0,22	7,77	264.785	Lissone	O	Gomma-plastica	1

2024	2023	Denominazione azienda	Fatturato 2024 €	EBIT 2024 % su fatturato	PFN/PN 2024	ROE 2024 %	Reddito d'esercizio 2024 €	Sede (Comune)	Bilancio	Settore	Macro settore
863	new	SLALOM S.R.L.	9.842.529	8,01	-2,01	82,30	511.359	Arcore	A	Commercio all'ingrosso	3
864	new	GALIMBERTI SILVIO S.R.L.	9.829.272	4,05	-0,49	16,92	281.632	Monza	A	Commercio all'ingrosso	3
865	new	SOCIETA' SPORTIVA DILETTANTISTICA PRO VICTORIA PALLAVOLO S.R.L.	9.828.541	0,26	-2,08	0,79	1.568	Monza	A	Attività artistiche, sportive e di intratte	2
866	791	GIORGIO JANEKE S.R.L.	9.821.439	18,68	-0,12	21,44	1.240.000	Veduggio Con Colzano	A	Gomma-plastica	1
867	888	DMF PHARMA FOODAR SRL	9.795.078	9,00	0,07	11,92	582.623	Limbiate	O	Commercio all'ingrosso	3
868	831	PRINT FINISHING LI.TO.VER SRL	9.782.226	4,29	1,32	6,13	146.486	Vimercate	O	Carta e stampati	1
869	863	EDELSTEIN S.R.L.	9.701.980	5,58	-0,39	13,51	374.923	Cesano Maderno	O	Chimica e affini	1
870	new	ELLETERM ENERGY SRL	9.691.444	8,06	-0,39	19,22	468.467	Vimercate	A	Edilizia	1
871	711	MIREX SPA	9.689.694	9,06	-0,23	3,92	581.849	Bellusco	O	Commercio all'ingrosso	3
872	968	ANTELLI S.R.L.	9.662.846	11,42	-0,12	26,28	788.265	Concorezzo	A	Trasporti e logistica	2
873	758	VIO & C. S.R.L.	9.651.441	2,91	-1,08	16,90	219.554	Monza	O	Trasporti e logistica	2
874	774	CESAPLAST SPA	9.648.969	8,21	-0,76	7,72	701.838	Cesano Maderno	O	Legno e arredo	1
875	new	ESSETRE SRL	9.632.468	13,25	-0,43	41,30	847.016	Brugherio	A	Chimica e affini	1
876	880	POLDO S.R.L.	9.620.612	3,95	2,90	19,46	125.154	Meda	O	Alberghi e ristorazione	2
877	966	I.M.C.A.R. S.P.A.	9.619.687	0,11	-0,47	1,30	19.351	Concorezzo	O	Macchinari	1
878	842	MEARES S.R.L.	9.584.884	2,20	1,09	9,92	111.568	Villasanta	A	Commercio all'ingrosso	3
879	923	BLUWATER S.P.A.	9.569.959	10,39	1,85	2,67	161.298	Concorezzo	O	Attività artistiche, sportive e di intratte	2
880	553	PROVASI S.R.L.	9.542.146	5,18	1,73	20,50	291.508	Seregno	O	Legno e arredo	1
881	919	COLOMBO YACHT SRL	9.531.574	35,32	n.d.	28,47	2.490.181	Cesano Maderno	A	Legno e arredo	1
882	897	NUOVO CENTRO GIARDINAGGIO S.R.L.	9.515.167	1,60	0,33	2,28	70.602	Desio	A	Commercio al dettaglio	3
883	new	PROGETTO FREDDO S.R.L.	9.506.260	8,99	-0,36	21,23	591.251	Bernareggio	A	Commercio all'ingrosso	3
884	769	TECNUTENSIL S.R.L.	9.487.343	5,73	6,61	4,24	38.218	Monza	O	Commercio all'ingrosso	3
885	887	ALLIANCE MEDICAL S.R.L.	9.484.122	8,47	0,00	3,65	539.531	Lissone	O	Commercio all'ingrosso	3
886	650	AVICEL S.R.L.	9.482.429	0,42	-0,09	0,20	14.303	Limbiate	O	Elettronica	1
887	905	TECNOINOX -S.R.L.	9.469.700	18,69	-0,40	7,73	1.372.338	Bartassina	A	Prodotti in metallo	1
888	409	I.R.L. S.R.L.	9.463.236	20,91	0,09	15,43	1.356.634	Biassono	O	Edilizia	1
889	924	CAVALLARO G. S.R.L.	9.456.261	1,14	-1,27	40,57	63.535	Seregno	A	Commercio all'ingrosso	3
890	857	CARTONGRAF 1890 S.R.L.	9.445.497	0,94	-0,10	1,89	42.937	Burago Di Molgora	O	Commercio all'ingrosso	3
891	788	M.H. MATERIAL HANDLING S.P.A.	9.441.909	5,61	-0,34	6,49	344.248	Misinto	O	Macchinari	1
892	638	GRUPPO LMB SRL	9.440.340	10,06	-0,05	27,27	663.335	Cesano Maderno	A	Edilizia	1
893	940	EURO TECHNOLOGIES S.R.L.	9.437.168	32,91	-0,38	87,99	2.624.290	Concorezzo	A	Commercio all'ingrosso	3
894	932	OFFICINA MECCANICA SCHIATTI ANGELO S.R.L.	9.401.521	2,23	-0,06	4,22	173.444	Seregno	O	Macchinari	1
895	997	MAES VENTURES S.R.L.	9.390.159	0,80	n.d.	52,74	71.051	Vimercate	A	Commercio all'ingrosso	3
896	new	GUSBERTI MARCELLO S.R.L.	9.384.050	19,66	-0,85	27,43	1.261.693	Monza	A	Macchinari	1
897	new	T.S.A. S.R.L.	9.381.562	11,77	-0,10	37,40	756.068	Agrate Brianza	A	Commercio all'ingrosso	3
898	736	ITALPROTEC INDUSTRIES S.R.L.	9.367.023	12,71	-0,16	12,36	1.712.537	Cavenago Di Brianza	O	Macchinari	1
899	827	C.P.S. SRL	9.363.360	11,24	-0,36	13,62	689.362	Concorezzo	A	Commercio all'ingrosso	3
900	876	E.P.CART S.R.L.	9.360.346	2,98	-0,33	12,78	179.485	Monza	O	Commercio all'ingrosso	3
901	874	SPEEDY B & B S.R.L.	9.347.012	5,53	0,02	30,99	375.929	Monza	A	Trasporti e logistica	2
902	911	MKF MOLLIFICIO SRL	9.300.579	4,45	2,28	2,19	29.694	Seregno	A	Prodotti in metallo	1

2024	2023	Denominazione azienda	Fatturato 2024 €	EBIT 2024 % su fatturato	PFN/PN 2024	ROE 2024 %	Reddito d'esercizio 2024 €	Sede (Comune)	Bilancio	Settore	Macro settore
903	new	VIETEK SOCIETA' A RESPONSABILITA' LIMITATA, IN BREVE VIETEK SRL	9.293.762	7,62	0,35	30,49	459.938	Nova Milanese	A	Edilizia	1
904	new	SIRIO LIBRI SRL	9.273.226	1,32	1,34	12,74	37.491	Monza	A	Commercio al dettaglio	3
905	new	MOSE' BIANCHI 27 S.R.L.	9.250.681	33,41	n.d.	98,50	2.945.894	Vimercate	A	Edilizia	1
906	850	OFFICINE MECCANICHE BERTA S.R.L.	9.249.025	-6,84	18,52	n.d.	- 841.155	Brugherio	O	Prodotti in metallo	1
907	918	I.P.M. TECHNOLOGIES S.R.L.	9.231.233	7,93	0,20	18,22	494.661	Giussano	O	Apparecchiature elettriche	1
908	867	POLIMARK SRL	9.230.235	2,91	0,41	12,82	92.172	Desio	O	Gomma-plastica	1
909	817	ZERO INDUSTRY S.R.L.	9.228.864	-0,04	0,23	-13,39	- 154.883	Lentate Sul Seveso	O	Sistema moda	1
910	780	BESANA APPLICAZIONI PLASTICHE SRL	9.226.580	17,75	-0,80	23,49	1.208.033	Villasanta	O	Prodotti in metallo	1
911	new	CORI MONZA S.P.A.	9.222.593	6,22	n.d.	6,64	193.705	Monza	A	Commercio al dettaglio	3
912	920	VALLI MOTO S.R.L.	9.219.478	8,29	-0,26	23,58	552.264	Renate	A	Commercio all'ingrosso	3
913	953	D.O.R.C. ITALY S.R.L.	9.218.199	2,31	-0,27	9,63	83.332	Agrate Brianza	O	Commercio all'ingrosso	3
914	980	QS GROUP SRL	9.191.353	8,67	0,21	39,60	469.085	Bartassina	A	Altre attività manifatturiere	1
915	814	ABRASIVI E ADESIVI SRL	9.152.095	6,67	-0,57	9,12	409.460	Meda	O	Commercio all'ingrosso	3
916	new	D & G DE LUCA S.R.L.	9.143.553	9,50	0,14	38,89	609.792	Roncello	A	Trasporti e logistica	2
917	878	O.M.SA. SRL	9.142.350	3,60	0,44	7,05	208.966	Besana In Brianza	O	Macchinari	1
918	777	GARNET S.R.L.	9.108.998	10,92	-0,34	8,30	706.847	Concorezzo	O	Commercio all'ingrosso	3
919	848	FLEI S.R.L.	9.081.369	6,74	n.d.	14,87	371.914	Agrate Brianza	A	Apparecchiature elettriche	1
920	884	LAM RESEARCH SRL	9.068.693	18,79	-0,03	10,26	2.168.858	Agrate Brianza	O	Attività professionali	2
921	994	DIXON RESINE S.P.A.	9.063.884	3,57	0,18	6,81	268.811	Sulbiate	O	Gomma-plastica	1
922	899	SIROPLASTIN S.R.L.	9.046.053	9,96	-0,13	5,98	816.230	Besana In Brianza	O	Gomma-plastica	1
923	811	GIUSSANI ENRICO & FIGLI SRL	9.039.869	27,00	n.d.	12,09	1.802.729	Cesano Maderno	A	Altre attività manifatturiere	1
924	new	TECNOLOGIE INDUSTRIALI & AERONAUTICHE S.R.L.	9.038.987	2,69	1,31	3,19	90.654	Bartassina	O	Automotive	1
925	new	GIUSSANI EMILIO S.R.L.	9.034.348	27,32	n.d.	16,97	1.912.504	Seregno	A	Edilizia	1
926	889	VETRERIA F.LLI PACI SRL	9.022.921	6,24	0,98	31,18	533.109	Monza	O	Altre attività manifatturiere	1
927	971	ITW REAGENTS S.R.L.	9.012.736	6,18	0,00	17,07	382.430	Monza	A	Commercio all'ingrosso	3
928	807	EUROFIX S.R.L.	9.008.603	3,44	4,44	12,01	86.810	Seregno	O	Commercio all'ingrosso	3
929	new	COGEVAP S.R.L.	8.984.580	12,24	n.d.	52,61	775.639	Concorezzo	A	Edilizia	1
930	896	COMAST S.R.L.	8.940.887	31,74	-0,46	68,84	2.037.097	Misinto	O	Chimica e affini	1
931	new	IMPIANTI S.P.A.	8.907.707	-4,82	-0,71	-61,12	- 443.334	Carate Brianza	O	Commercio all'ingrosso	3
932	881	SCATOLIFICIO ROSSI SRL	8.885.407	6,22	-0,20	9,34	416.623	Vedano Al Lambro	A	Carta e stampati	1
933	new	SD IMPORT S.R.L.	8.881.019	1,63	92,03	n.d.	90.244	Monza	A	Commercio all'ingrosso	3
934	new	GIOIELLA DISTRIBUZIONE S.R.L.	8.876.422	0,87	-2,97	24,87	38.790	Bartassina	A	Commercio all'ingrosso	3
935	659	LEADING TECHNOLOGIES S.R.L.	8.867.380	-2,93	0,65	-5,96	- 231.956	Monza	O	Commercio all'ingrosso	3
936	new	VANITY SOCIETA' A RESPONSABILITA' LIMITATA	8.860.589	17,90	-0,85	36,58	1.206.770	Mezzago	A	Attività professionali	2
937	new	L.P. LAVORAZIONI MECCANICHE S.R.L.	8.856.766	10,25	1,49	56,34	672.386	Limbate	A	Prodotti in metallo	1
938	new	VAGHI S.R.L.	8.839.025	5,29	-0,57	20,65	333.100	Bovisio Masciago	A	Legno e arredo	1
939	new	ZIU IMPIANTI SRL	8.836.312	12,68	n.d.	60,48	760.952	Varedo	A	Edilizia	1
940	950	PLASTAR-PAK S.R.L.	8.835.650	6,60	n.d.	13,37	377.959	Concorezzo	A	Gomma-plastica	1
941	840	PINTEX S.R.L.	8.818.392	0,55	2,17	7,63	106.567	Carate Brianza	O	Sistema moda	1
942	865	RIMSA P. LONGONI S.R.L.	8.799.523	4,57	0,18	3,25	262.450	Seregno	O	Elettronica	1



2024	2023	Denominazione azienda	Fatturato 2024 €	EBIT 2024 % su fatturato	PFN/PN 2024	ROE 2024 %	Reddito d'esercizio 2024 €	Sede (Comune)	Bilanci o	Settore	Macro settore
943	894	IVE S.R.L.	8.796.837	-4,07	1,43	-63,33	314.832	Seregno	A	Chimica e affini	1
944	new	GRUPPO SHOP SRL	8.796.401	3,76	30,18	4,99	4.860	Agrate Brianza	O	Commercio al dettaglio	3
945	960	SILA FERRO S.R.L.	8.788.324	10,81	0,02	19,91	659.549	Limbrate	A	Prodotti in metallo	1
946	666	A.B. SYSTEM SRL ALUMINIUM BUILDING SYSTEM	8.773.915	4,84	1,52	0,60	7.208	Seregno	A	Prodotti in metallo	1
947	416	RESINE ISOLANTI O.DIENA S.R.L	8.762.834	1,18	-0,06	0,77	78.190	Monza	O	Chimica e affini	1
948	893	EKW ITALIA SRL	8.737.545	2,00	14,37	2,54	4.970	Concorezzo	O	Commercio all'ingrosso	3
949	696	BIOISOTHERM SRL	8.730.354	7,53	-0,32	20,37	479.688	Besana In Brianza	O	Commercio all'ingrosso	3
950	new	ALMES SRL	8.723.115	3,15	3,30	1,51	10.440	Brugherio	O	Commercio all'ingrosso	3
951	new	TORREFAZIONE VARANINI S.R.L.	8.710.570	7,17	-0,63	16,70	461.918	Varedo	A	Alimentari e bevande	1
952	new	ALTEC S.R.L.	8.707.879	1,95	-1,14	13,44	100.841	Brugherio	A	Macchinari	1
953	812	LOGIKA CONTROL S.R.L.	8.698.523	12,33	-0,06	13,08	744.103	Nova Milanese	A	Elettronica	1
954	new	FARCASA S.P.A.	8.673.961	7,34	0,65	3,44	326.919	Monza	A	Edilizia	1
955	new	INTERNATIONAL CARE COMPANY S.P.A.	8.605.713	-11,37	0,05	-19,82	857.871	Agrate Brianza	O	Servizi specializzati	2
956	new	DUE. V. SRL	8.602.954	1,09	-0,87	16,89	44.958	Lissone	A	Commercio al dettaglio	3
957	983	G.S.V. S.R.L. - GRANDI SPEDIZIONI VELOCI IN SIGLA G.S.V.S.R.L	8.594.362	0,87	1,38	0,98	7.021	Desio	A	Trasporti e logistica	2
958	new	CSI NEXT S.R.L.	8.580.946	11,70	n.d.	18,82	356.566	Desio	A	Edilizia	1
959	931	BLICKLE ITALIA S.R.L.	8.536.522	17,28	-0,11	81,99	1.007.739	Desio	A	Commercio all'ingrosso	3
960	683	TEKNOWOOL LOMBARDIA S.R.L.	8.523.669	-2,71	1,42	6,31	193.275	Varedo	O	Commercio all'ingrosso	3
961	768	MAXIPRESS S.R.L.	8.513.591	4,03	-0,26	7,97	157.881	Arcore	A	Altre attività manifatturiere	1
962	new	F.G. COSTRUZIONI S.R.L.	8.508.323	4,30	0,20	31,25	201.901	Lissone	A	Edilizia	1
963	new	PAVONE SISTEMI SRL	8.503.023	5,92	n.d.	16,48	280.450	Concorezzo	A	Elettronica	1
964	new	KHS KNOW HOW SYSTEMS ITALIA - IL CARROZIERE LAMPO SRL	8.496.049	2,87	-1,16	12,92	150.764	Arcore	A	Commercio all'ingrosso	3
965	959	GIGANPLAST S.R.L.	8.484.831	11,10	n.d.	17,57	530.110	Mezzago	A	Gomma-plastica	1
966	922	FALEGNAMERIA BIFFI S.R.L.	8.476.047	5,76	0,11	10,91	383.485	Mezzago	A	Legno e arredo	1
967	828	AIR ENERGIE S.R.L.	8.472.246	3,04	0,78	5,48	156.191	Usmate Velate	O	Commercio all'ingrosso	3
968	new	ME AIR S.R.L.	8.464.933	10,28	0,17	51,51	549.707	Monza	A	Edilizia	1
969	new	LGT AUTOTRASPORTI LAVERDE S.R.L.	8.463.441	9,53	4,19	n.d.	587.932	Carate Brianza	A	Trasporti e logistica	2
970	1000	METALFIRMA S.R.L.	8.429.939	16,85	n.d.	16,90	1.099.120	Albiate	A	Macchinari	1
971	771	GALLIZO ITALIA S.R.L.	8.427.831	6,84	-0,53	30,71	385.901	Monza	A	Macchinari	1
972	new	IMA TECNO S.R.L.	8.392.687	19,51	-0,26	9,36	1.213.972	Lissone	A	Macchinari	1
973	917	DEASERVICE S.R.L.	8.387.726	3,60	-0,64	16,52	211.712	Monza	A	Commercio all'ingrosso	3
974	new	REVEVOL ITALIA S.R.L.	8.383.039	8,92	-1,14	53,35	512.974	Monza	O	Attività informatiche	2
975	new	AUTO ZAGO S.R.L.	8.369.844	6,76	0,23	24,66	362.233	Meda	A	Commercio all'ingrosso	3
976	new	FARINA EZIO S.R.L.	8.369.658	1,09	-0,11	0,37	44.851	Desio	A	Altre attività manifatturiere	1
977	new	IDRO GROUP S.R.L. IN BREVE IDRO S.R.L.	8.356.827	3,01	1,50	2,28	28.675	Seregno	A	Macchinari	1
978	826	SEA S.P.A.	8.351.300	7,30	0,16	8,06	484.248	Agrate Brianza	O	Prodotti in metallo	1
979	998	3MC S.R.L.	8.345.671	5,60	n.d.	3,88	35.373	Monza	A	Edilizia	1
980	975	GECAR'S SRL	8.337.242	17,14	-0,50	15,67	1.077.732	Vimercate	A	Commercio all'ingrosso	3
981	new	LONGONI ROBERTO E FIGLI S.R.L.	8.310.696	1,68	-2,07	20,94	112.436	Besana In Brianza	A	Commercio all'ingrosso	3
982	new	IMPRESA EDILE FRATELLI FALETRA S.R.L.	8.303.777	5,20	n.d.	1,33	46.050	Lissone	A	Attività immobiliari	2

2024	2023	Denominazione azienda	Fatturato 2024 €	EBIT 2024 % su fatturato	PFN/PN 2024	ROE 2024 %	Reddito d'esercizio 2024 €	Sede (Comune)	Bilanci o	Settore	Macro settore
983	new	LEOLANDIA HOLDING S.P.A.	8.298.821	25,09	0,15	10,22	7.160.449	Arcore	A	Attività immobiliari	2
984	741	TAPEMATIC S.P.A.	8.295.407	9,41	-1,04	8,89	668.123	Ornago	O	Macchinari	1
985	936	AUTOTRASPORTI ANNONI S.R.L.	8.294.419	9,35	-0,33	13,25	645.748	Renate	A	Trasporti e logistica	2
986	945	CENTAURO S.R.L.	8.285.476	0,21	-0,04	13,06	847.252	Agrate Brianza	O	Gomma-plastica	1
987	912	ENVEA S.P.A.	8.278.882	1,23	-0,33	2,77	55.977	Verano Brianza	A	Commercio all'ingrosso	3
988	760	MANCINI ENTERPRISE SRL	8.265.731	1,58	-0,82	2,75	85.415	Seregno	O	Altre attività manifatturiere	1
989	new	MGS - MEDITERRANEAN GLASS SERVICE SRL	8.262.929	1,63	n.d.	82,69	94.711	Agrate Brianza	A	Attività professionali	2
990	new	BREGAGLIO SRL	8.245.413	6,09	-0,20	7,74	360.441	Biassono	A	Commercio all'ingrosso	3
991	886	METALSINTER S.R.L.	8.231.887	-4,01	2,19	-31,57	523.089	Seregno	O	Prodotti in metallo	1
992	963	LASERLINE SAFETY AND SECURITY SYSTEMS SRL	8.227.164	5,45	0,36	11,29	248.944	Mezzago	A	Apparecchiature elettriche	1
993	new	NE.MA. INTERNI S.R.L.	8.221.885	11,33	n.d.	18,48	624.448	Vimercate	A	Edilizia	1
994	new	MASSIVE INFORMATICA S.R.L.	8.162.957	9,31	-0,30	23,89	517.320	Villasanta	A	Commercio all'ingrosso	3
995	new	MAB S.R.L.	8.144.457	1,52	0,43	1,92	97.272	Concorezzo	O	Sistema moda	1
996	new	AVENUECAR S.R.L.	8.141.215	7,48	0,52	16,85	372.160	Monza	A	Commercio all'ingrosso	3
997	new	BRESSAN & PARTNERS ENGINEERING SRL	8.127.116	10,58	-0,57	98,35	595.394	Monza	A	Attività professionali	2
998	996	MEC S.R.L.	8.097.228	13,87	0,23	14,00	779.014	Lissone	O	Altre attività manifatturiere	1
999	743	COMAP S.R.L.	8.088.908	3,43	-1,24	16,90	235.886	Muggiò	O	Prodotti in metallo	1
1000	982	AR & CO - S.R.L.	8.086.561	8,66	1,24	6,23	239.668	Muggiò	O	Gomma-plastica	1

## Elenco ricerche pubblicate

- “L'internazionalizzazione degli atenei di Milano e della Lombardia” N° 01/2024
- “La multiculturalità in azienda: approcci gestionali per valorizzare una forza lavoro in continua trasformazione” N° 02/2024
- “Regolarità contributiva e attività di accertamento preventivo: il Durc come strumento di collaborazione proattiva fra istituzioni e imprese” N° 03/2024
- “Le startup innovative in ambito mobilità” N° 04/2024
- “Le politiche di retention dei dipendenti ai tempi delle Grandi Dimissioni” N° 05/2024
- “La partecipazione dei lavoratori” N° 06/2024
- “Academy Aziendali - Strategie e modelli per generare competenze e valori d'impresa” N° 07/2024
- “La filiera della microelettronica in Lombardia” N° 08/2024
- “Le professioni del futuro” N° 09/2024
- “L'impatto occupazionale delle startup innovative italiane tra il 2012 e il 2023” N° 10/2024
- “Verso la digitalizzazione delle relazioni industriali?” N° 11/2024
- “Top1000 Le eccellenze di Monza e Brianza” N° 12/2024
- “Top300 Le eccellenze di Lodi” N° 13/2024
- “L'internazionalizzazione degli atenei di Milano e della Lombardia” N° 14/2024
- “La giusta pensione” N° 01/2025
- “La formazione che serve” N° 02/2025
- “L'attrattività di Milano e della Lombardia verso gli studenti internazionali” N° 03/2025
- “Giovani e lavoro - Aspettative personali e lavorative dei giovani di Milano, Pavia, Lodi e Monza e Brianza” N° 04/2025
- “Donne e lavoro in Lombardia” N° 05/2025
- “Dal tempo al valore: ripensare l'orario di lavoro” N° 06/2025
- “L'internazionalizzazione degli atenei di Milano e della Lombardia” N° 07/2025
- “L'impatto occupazionale delle startup innovative italiane” N° 08/2025

[www.assolombarda.it](http://www.assolombarda.it)  
[www.genioeimpresa.it](http://www.genioeimpresa.it)

