



# TOP1000

Monza e Brianza



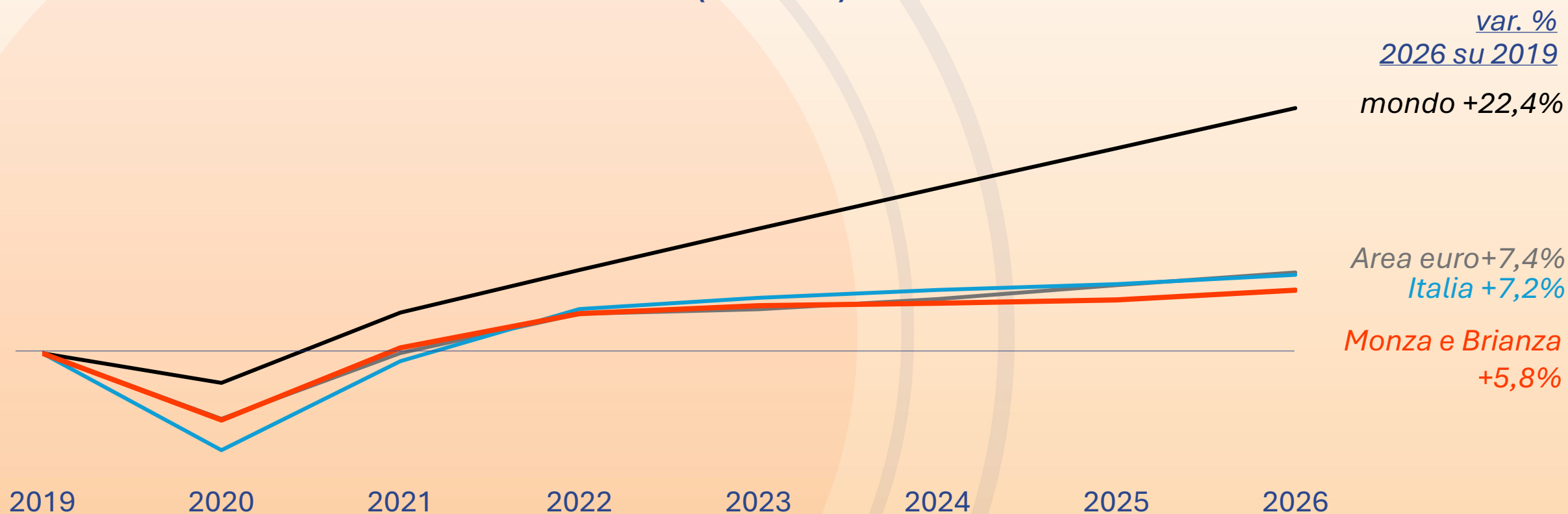
L'analisi

01.12.25

# Lo scenario

# Il recupero di Monza si è arrestato...

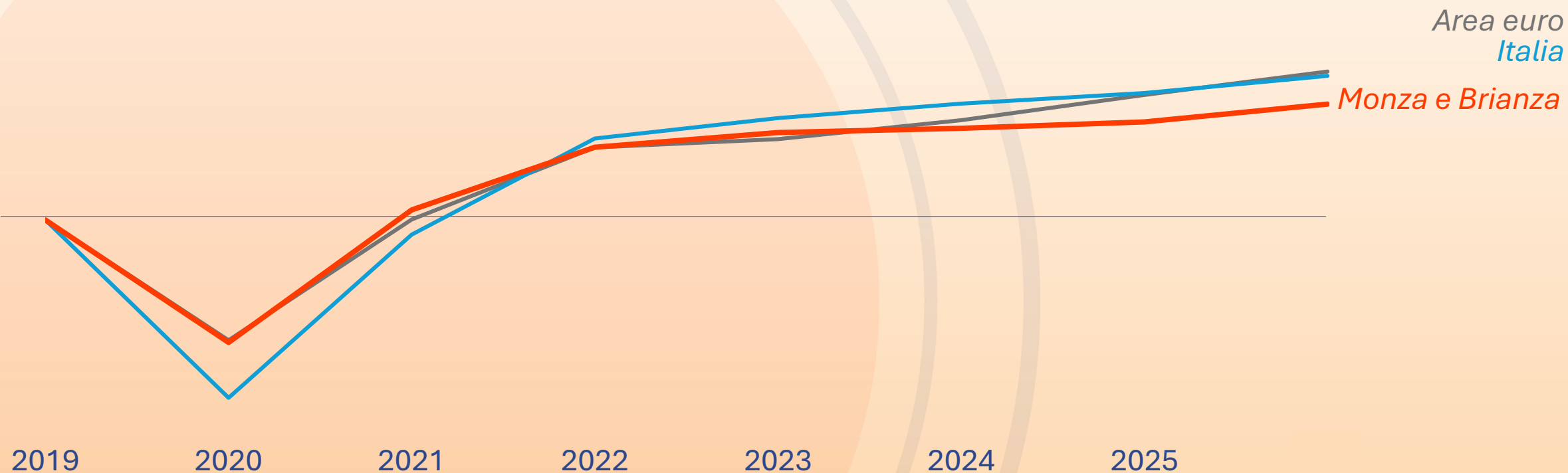
PIL (2019=100)



Fonti: Fondo Monetario Internazionale, Istat, Centro Studi Assolombarda

# ...dal 2023. Riprenderà slancio nel 2026

PIL (2019=100)

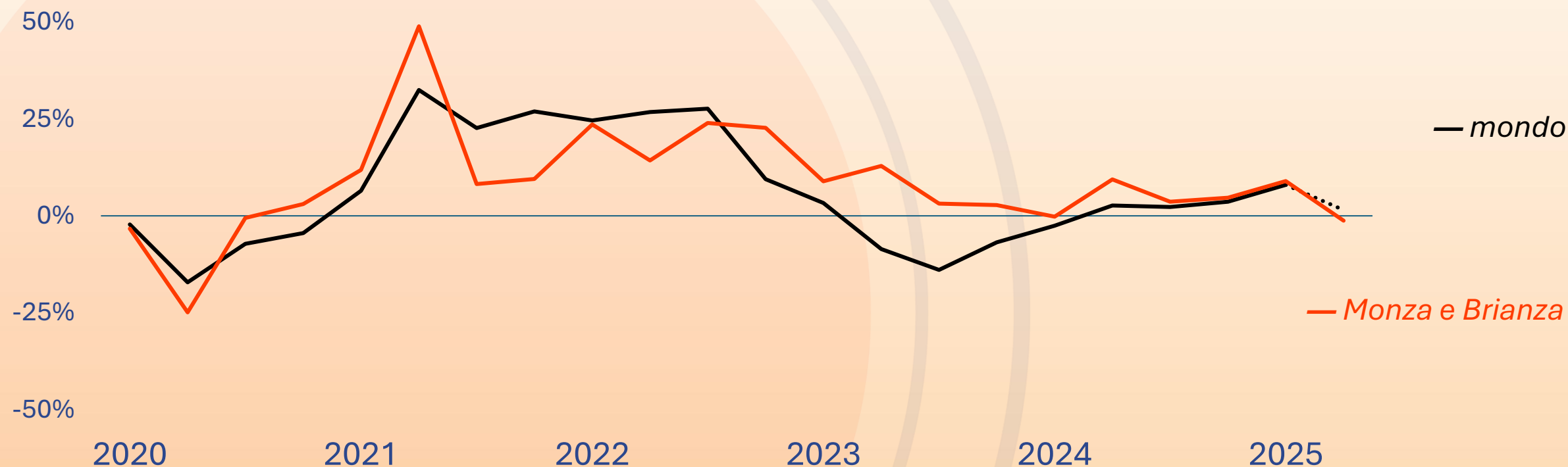


Fonti: Fondo Monetario Internazionale, Istat, Centro Studi Assolombarda

# Il commercio mondiale frena dal 2023

## L'export brianzolo rallenta dal 2024

Export (var. % su base annua)



Fonti: Istat, ITC Statistics

# Tutto ciò non sorprende: l'economia monzese è legata a doppio filo con l'estero



**14,4**

**miliardi €  
di esportazioni  
nel 2024**

(erano 9,7 miliardi nel 2019!)



**488**

**multinazionali  
estere  
nel 2024**

**La classifica**

# TOP 16 MONZA E BRIANZA

La classifica per fatturato 2024

1. <b>Esprinet S.p.A.</b>	<b>4.141.562.000 €</b>		Commercio all'ingrosso
2. <b>STMicroelectronics S.r.l.</b>	<b>3.200.979.455 €</b>		Elettronica
3. <b>Mediamarket S.p.A.</b>	<b>2.417.447.000 €</b>		Commercio al dettaglio
4. <b>G.A.I.A. Holding S.r.l.</b>	<b>2.258.817.000 €</b>		Gomma-plastica
5. <b>Candy S.p.A.</b>	<b>2.077.961.000 €</b>		Apparecchiature elettriche
6. <b>Basf Italia S.p.A.</b>	<b>1.887.401.346 €</b>		Chimica e affini
7. <b>SOL S.p.A.</b>	<b>1.610.444.000 €</b>		Chimica e affini
8. <b>Decathlon Italia S.r.l.</b>	<b>1.539.491.718 €</b>		Commercio al dettaglio
9. <b>Intercos S.p.A.</b>	<b>1.075.627.000 €</b>		Chimica e affini
10. <b>Roche S.p.A.</b>	<b>986.306.107 €</b>		Farmaceutica
11. <b>Sacchi Giuseppe S.p.A.</b>	<b>932.048.866 €</b>		Commercio all'ingrosso
12. <b>Euroitalia S.r.l.</b>	<b>885.232.160 €</b>		Commercio all'ingrosso
13. <b>Gruppo Sapio</b>	<b>865.725.831 €</b>		Chimica e affini
14. <b>Gruppo Fontana</b>	<b>856.238.000 €</b>		Metallurgia
15. <b>Prenatal Retail Group S.r.l.</b>	<b>832.659.000 €</b>		Commercio al dettaglio
16. <b>DS Smith Holding Italia S.p.A.</b>	<b>802.476.392 €</b>		Carta e stampati



# Il rallentamento globale si vede nel conto economico della classifica



**fatturato  
2024**

**69,8**  
miliardi €

**-2,3% rispetto al 2023**  
(71,4 miliardi)



**risultato d'esercizio  
2024**

**2,5**  
miliardi €

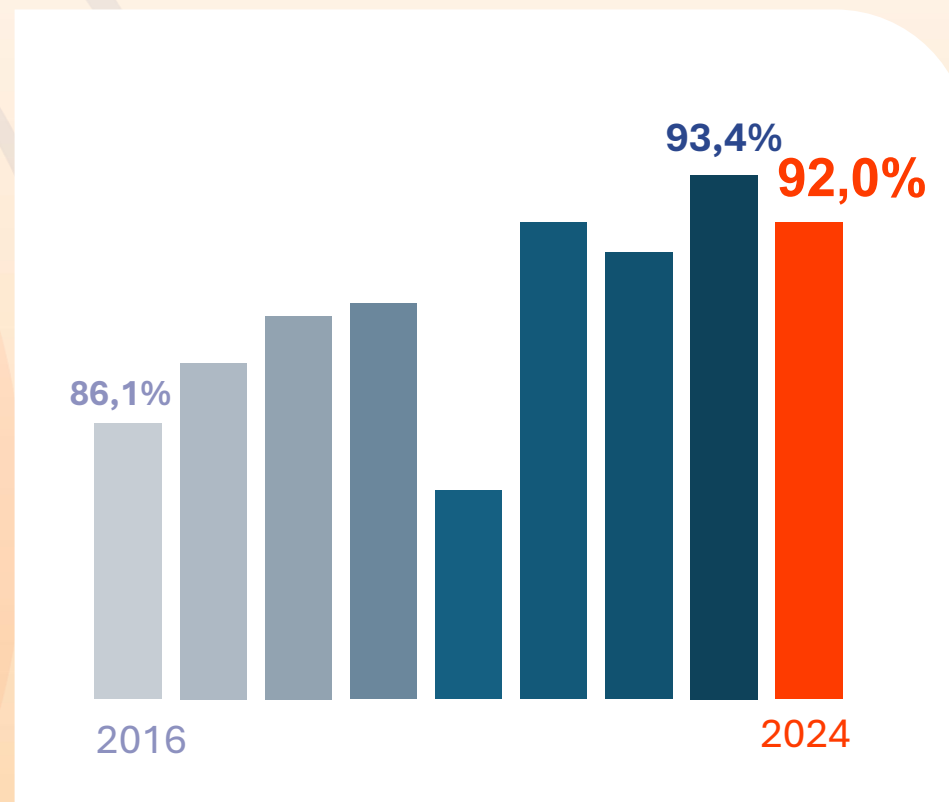
**-13,3% rispetto al 2023**  
(2,9 miliardi)



# Nel 2024 resta comunque elevata la percentuale di imprese in utile



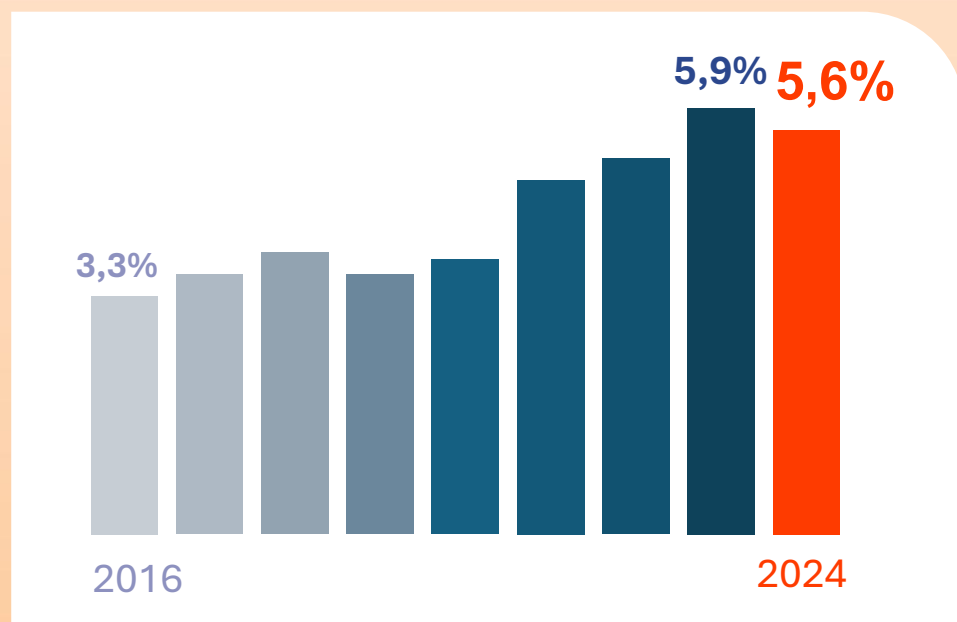
**92,0%**



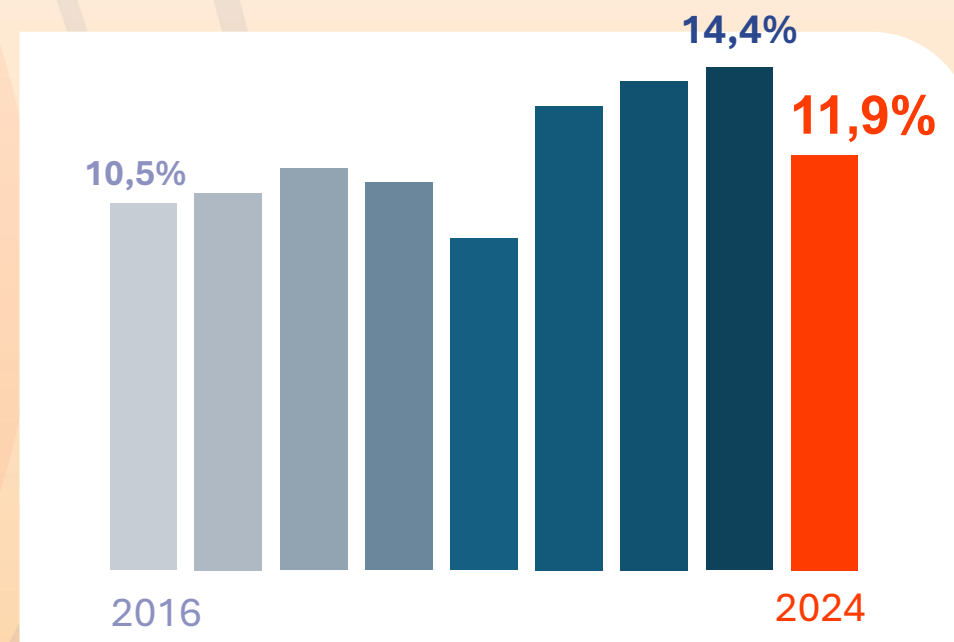
# Ma scendono marginalità e redditività



**EBIT mediano**  
percentuale sul fatturato

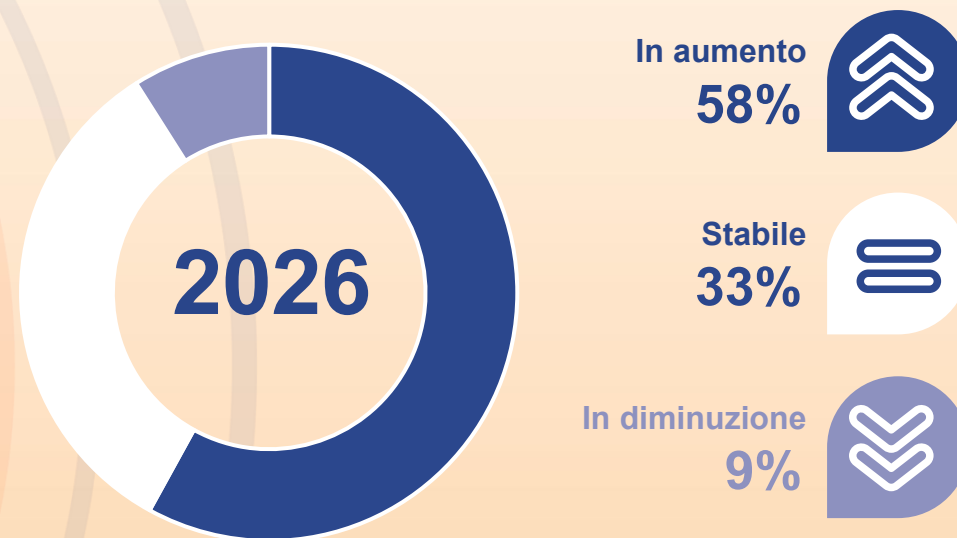
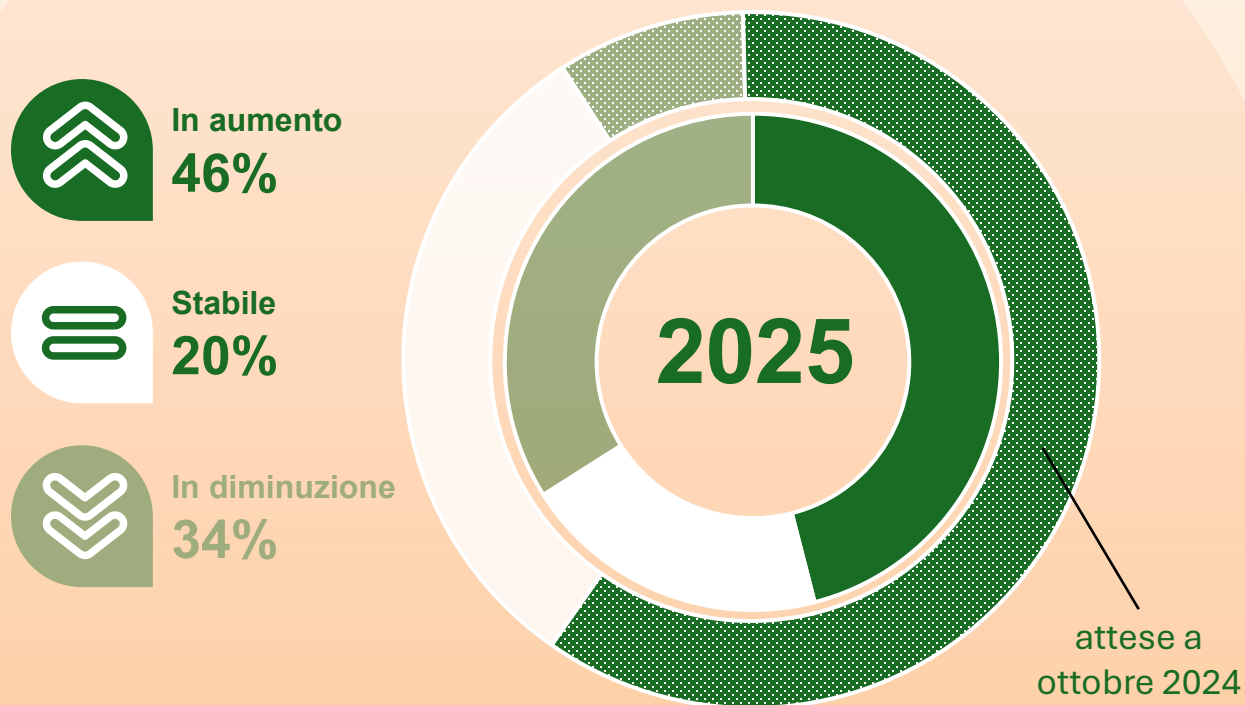


**ROE mediano**



# Il 2025 si sta chiudendo sotto le attese, emerge più fiducia per il 2026

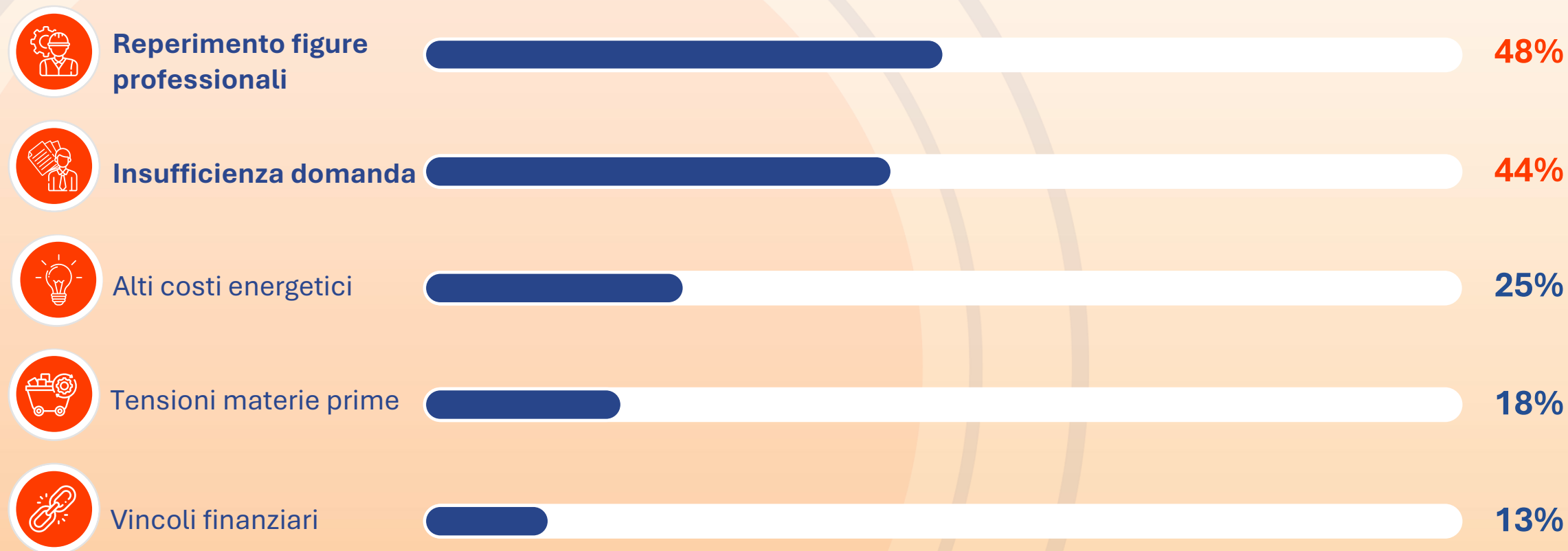
Fatturato rispetto all'anno precedente:



\*survey condotta a ottobre 2025

# RISCHI NEL 2026\*

Fattori di alto rischio



\*survey condotta a ottobre 2025

# La sfida demografica

# Le proiezioni demografiche sono favorevoli ma preme l'invecchiamento

Nel 2050, a Monza e Brianza....



**+3,1%** popolazione

- 0,3%

0-14 anni

- 11,3%

15 - 64 anni

+ 43,3%

over 65



**45** mila occupati in meno

# Anche Monza perde capitale umano e giovani talenti



**36,8** mila cittadini di Monza e Brianza sono **all'estero** a inizio 2025

+43%  
rispetto al 2019



di questi:



il **25%** ha tra i **18 e i 34 anni**

e un altro **25%** ha tra i **35 e i 49 anni**