



ASSOLOMBARDA

Quale scenario per il 2019?

La situazione economica attuale e le previsioni per le imprese

Valeria Negri, Responsabile Centro Studi

11 luglio 2018

Le previsioni più aggiornate
per la costruzione del budget

Principali indicatori economici Italia: le previsioni più aggiornate disponibili online

Il **Centro Studi Assolombarda** mette a disposizione online le previsioni di **CSC**, **Istat** e **Prometeia**, aggiornate tempestivamente, per aiutare le aziende associate nella predisposizione del budget.



<http://www.assolombarda.it/servizi/informazioni-economiche/informazioni/principali-indicatori-economici-italia>

Principali indicatori economici Italia: le previsioni più aggiornate disponibili online

	2017	2018			2019	
		CSC	Prometeia	Istat	CSC	Prometeia
1) Prodotto interno lordo	1,6	1,3	1,2	1,4	1,1	1,2
2) Produzione industriale	3,7	-	1,6	-	-	2,0
3) Investimenti:						
- fissi lordi (totali)	3,9	2,7	2,6	4,0	2,3	3,0
- in macch., attrezz. e mezzi di trasp. e prod. vari	6,0	3,6	3,6	-	2,6	3,9
- in costruzioni	1,5	1,6	1,3	-	1,8	1,8
4) Spesa delle famiglie e lsp	1,4	-	1,0	1,2	-	1,3
5) Esportazioni di beni e servizi	6,0	2,7	2,3	4,3	3,9	3,9
6) Importazioni di beni e servizi	5,7	3,0	2,9	4,7	3,7	4,7
7) Tasso di cambio \$/Euro	1,13	1,19	1,18	1,23	1,17	1,15
8) Inflazione:						
- indice generale dei prezzi al consumo	1,2	1,0	1,4	-	1,3	1,5
9) Indice generale dei prezzi alla produzione	2,6	-	2,9	-	-	1,4
10) Indebitamento delle AP in % del PIL	2,3	1,9	1,8	-	1,4	2,0
11) Debito delle AP in % del PIL	131,8	131,6	131,7	-	130,7	131,2
12) Pressione fiscale in % del PIL	42,5	42,1	42,4	-	42,3	42,4
13) Tasso medio sugli impieghi bancari	2,4	-	2,2	-	-	2,2
14) Retribuzioni pro-capite:						
- totale economia	0,2	1,1	-	1,4	0,9	-
- industria in senso stretto	0,5	-	1,0	-	-	1,6
15) Occupazione totale	0,9	0,6	0,4	-	0,7	0,3
16) Tasso di disoccupazione	11,3	10,9	11,1	11,2	10,6	10,9

Rapporto di Previsione Prometeia

Per l'**economia mondiale** stime 2018-2019 riviste al rialzo, ma aumentano i fattori di rischio

Il PIL globale salirà del
+3,9% nel 2018
+3,5% nel 2019

Il commercio mondiale crescerà del
+4,3% nel 2018
+3,8% nel 2019

→ **Quali variabili a sostegno della crescita?**

Politiche monetarie e fiscali: entrambe nel complesso espansive nel 2019

Prezzo petrolio: l'aumento della produzione OPEC allontana il rischio di crescita dei prezzi e quindi di riduzione del potere d'acquisto delle famiglie

→ **Quali fattori di rischio?**

Dazi: la politica commerciale USA impatta negativamente il clima di fiducia

Europa: i fattori alla base del recente rallentamento (maggiore del previsto) sembrano temporanei

Rapporto di Previsione Prometeia

L'**Italia** rallenta appesantita dal costo dell'incertezza, ma il ciclo dovrebbe mantenersi positivo (vedi dati su occupazione e fiducia di imprese e consumatori)

Il **PIL italiano** salirà del
+1,2% nel 2018
+1,2% nel 2019

→ **Fattori da monitorare**

Investimenti in macchinari e attrezzature: calano nonostante la proroga incentivi

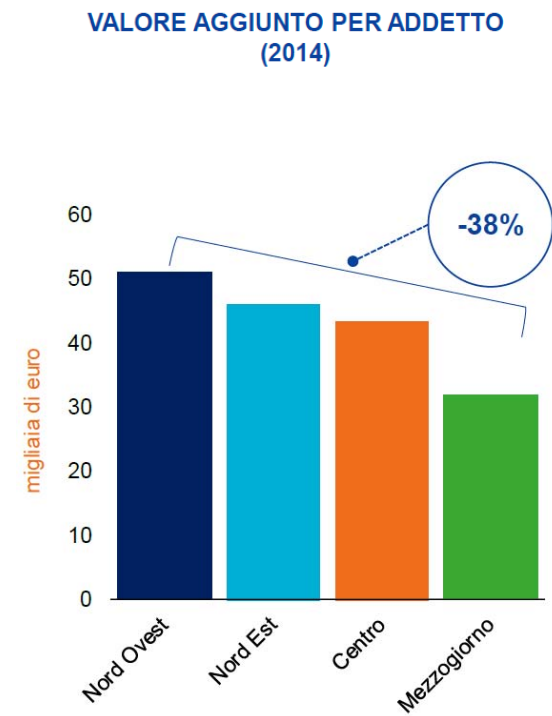
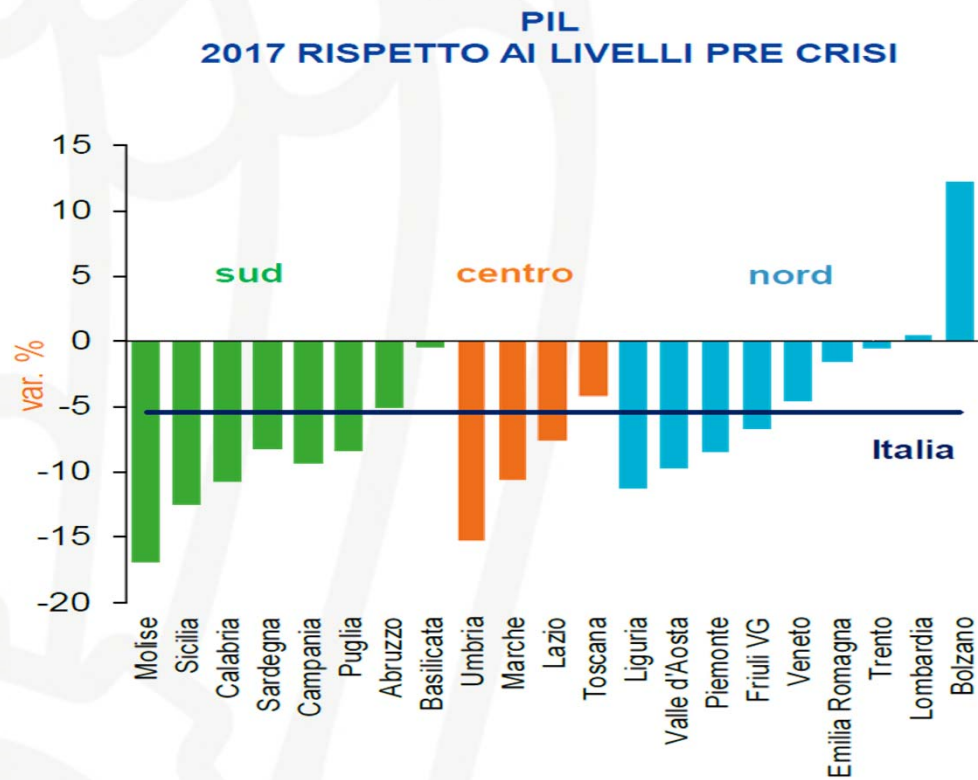
Esportazioni: diminuiscono verso le aree extra-Ue (segnale di possibili difficoltà delle imprese italiane nel tenere il passo con la domanda mondiale?)

Spread: l'aumento dello spread rispetto allo scenario di marzo 2018 (+100ppb dalle elezioni ad oggi) comporta nel 2019 un minore Pil di 3,2 miliardi e maggiori costi per interessi sul debito pubblico di 2 miliardi

Il quadro economico lombardo nel contesto europeo



In Italia crescono i divari territoriali



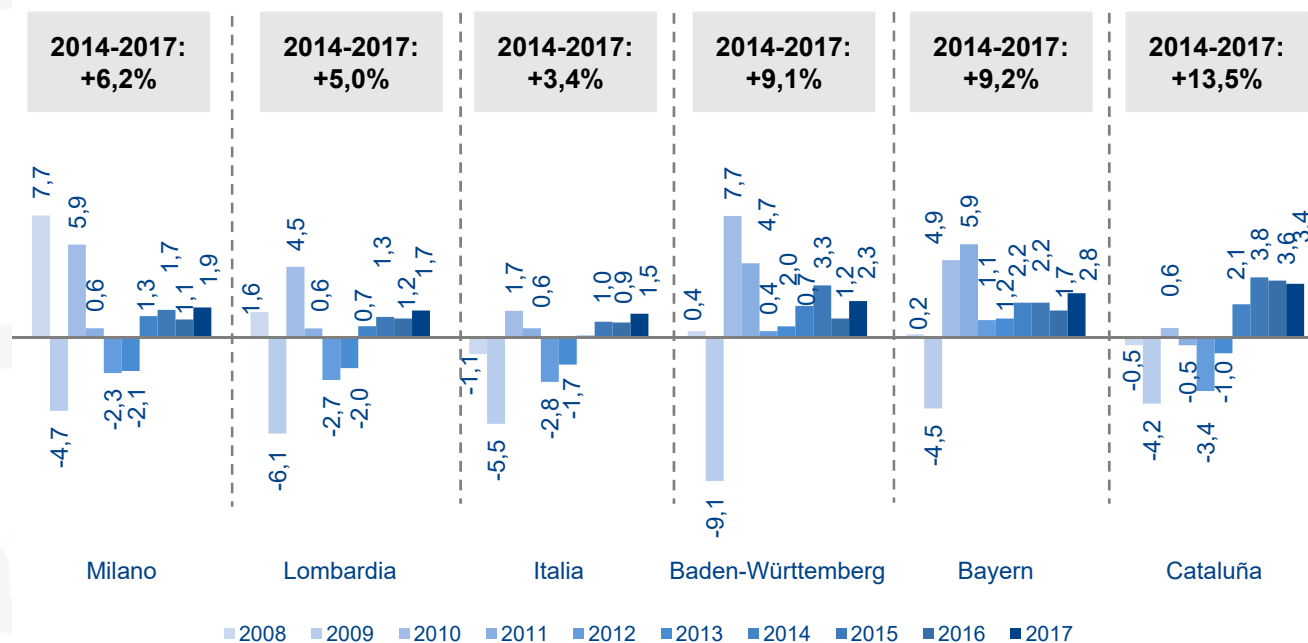
Fonte: Prometeia

Previsioni 2018-2020 per la Lombardia

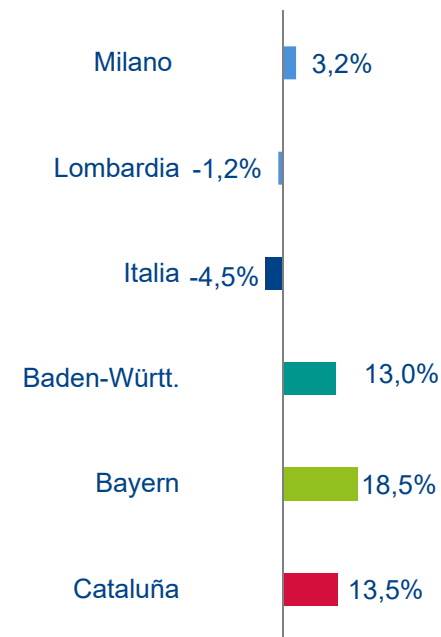
	2017	2018	2019	2020
Prodotto interno lordo	1,7	1,7	1,6	1,1
Investimenti fissi lordi	4,0	4,4	3,1	2,4
Spesa delle famiglie	1,8	1,6	1,6	1,3
Esportazioni di beni	5,6	4,7	4,6	3,7
Tasso di disoccupazione	6,4	6,2	6,0	5,8

PIL 2008-2017

PIL
(var. % annuali)



Distanza del PIL dal pre crisi
(var. % 2017 su 2008)

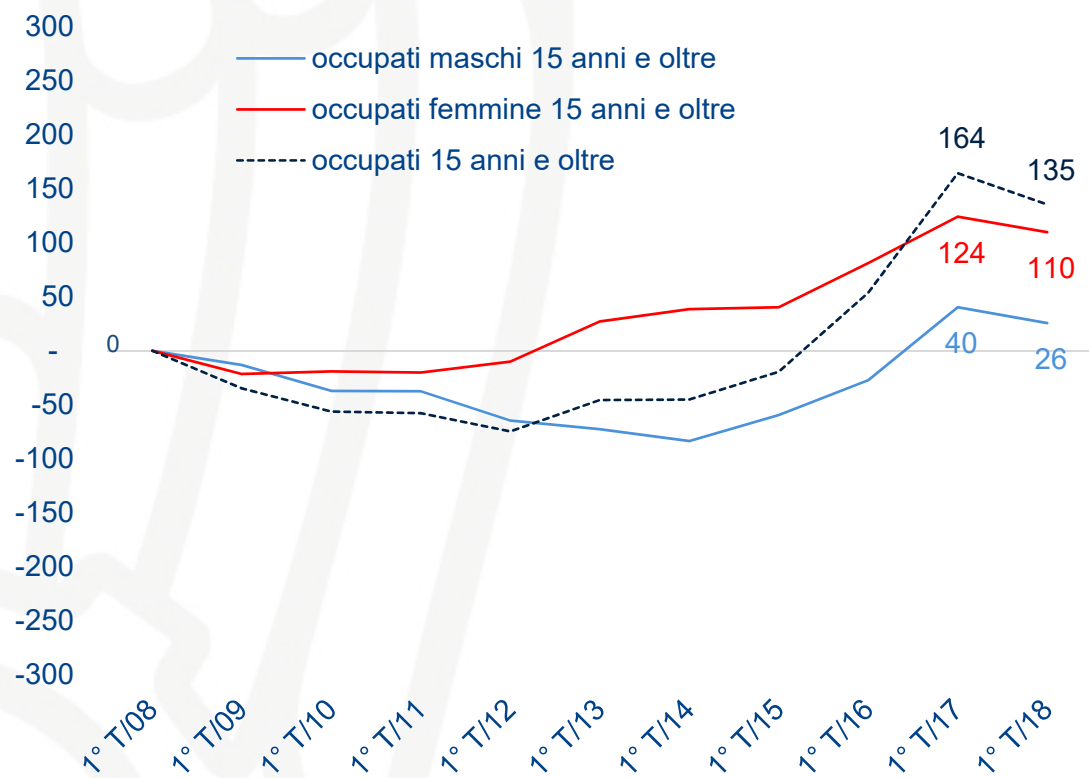


Nota: per Milano è riportata la serie del valore aggiunto
Fonte: Assolombarda su dati Istat e Prometeia (stime aggiornate ad aprile 2018)

Focus 1: Occupazione

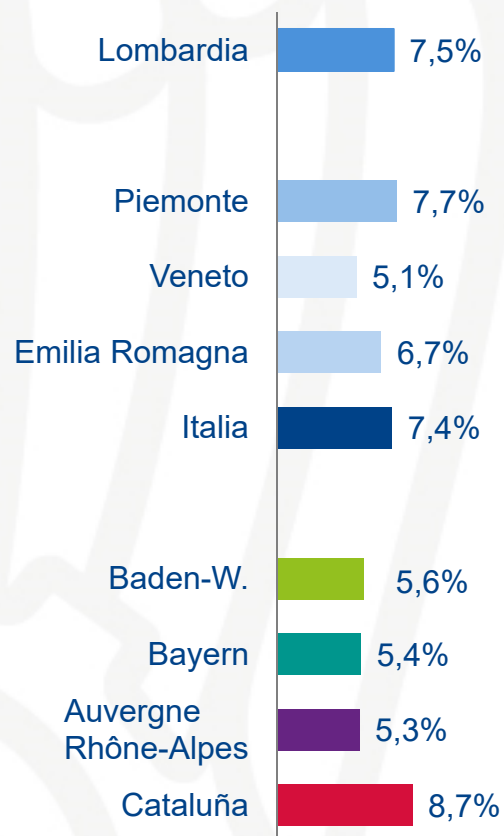
Occupazione per genere

(variazione cumulata 1° trim 2008-1° trim 2018, dati in migliaia)

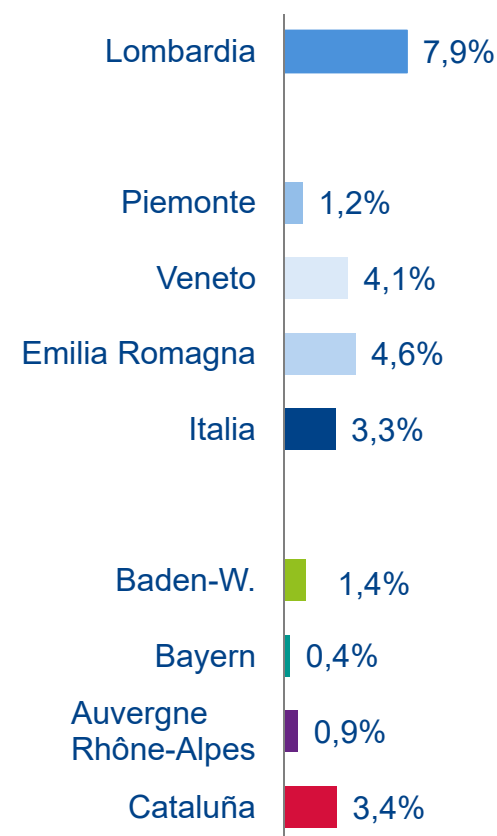


Focus 2: Esportazioni

Export: la performance 2017
(var. % 2017 su 2016)

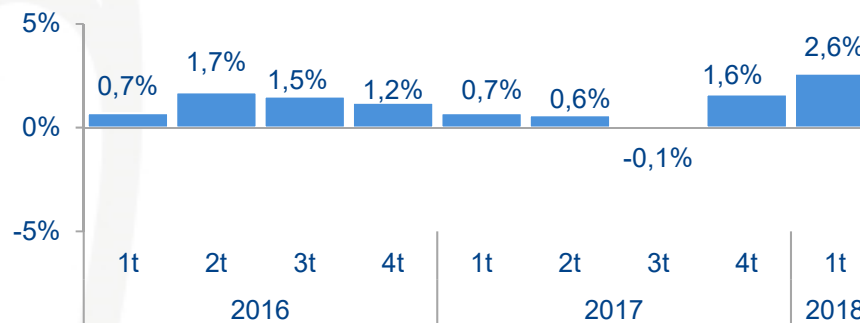


Export: la performance recente
(var. % 1° trim 2018 su 1° trim 2017)

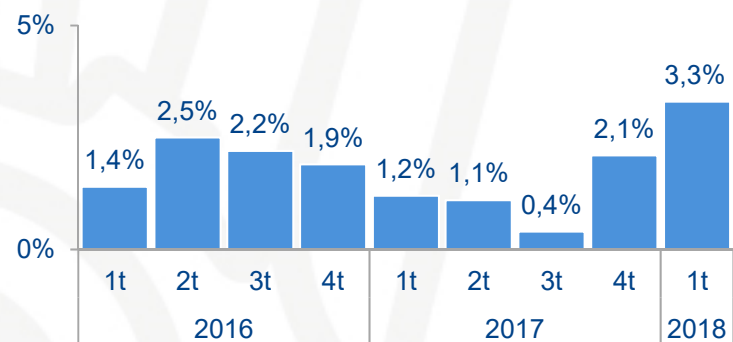


Focus 3: Prestiti bancari

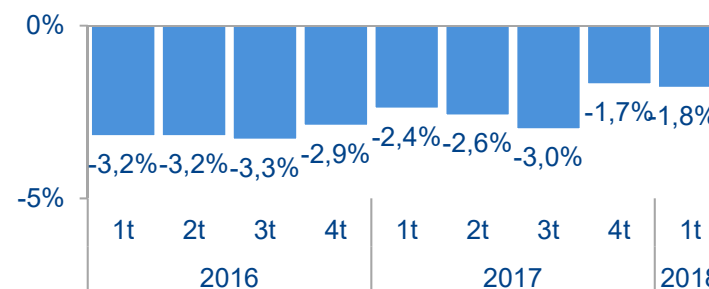
Prestiti bancari al totale delle imprese in Lombardia
(variazioni percentuali sui 12 mesi)



Prestiti alle imprese medio-grandi
(variazioni percentuali sui 12 mesi)



Prestiti alle imprese piccole
(variazioni percentuali sui 12 mesi)





ASSOLOMBARDA

Grazie

valeria.negri@assolombarda.it

www.assolombarda.it
www.assolombardanews.it
Seguici su

